

# ASSOCIATIONS DE GUINGAMP-PAIMPOL AGGLOMÉRATION

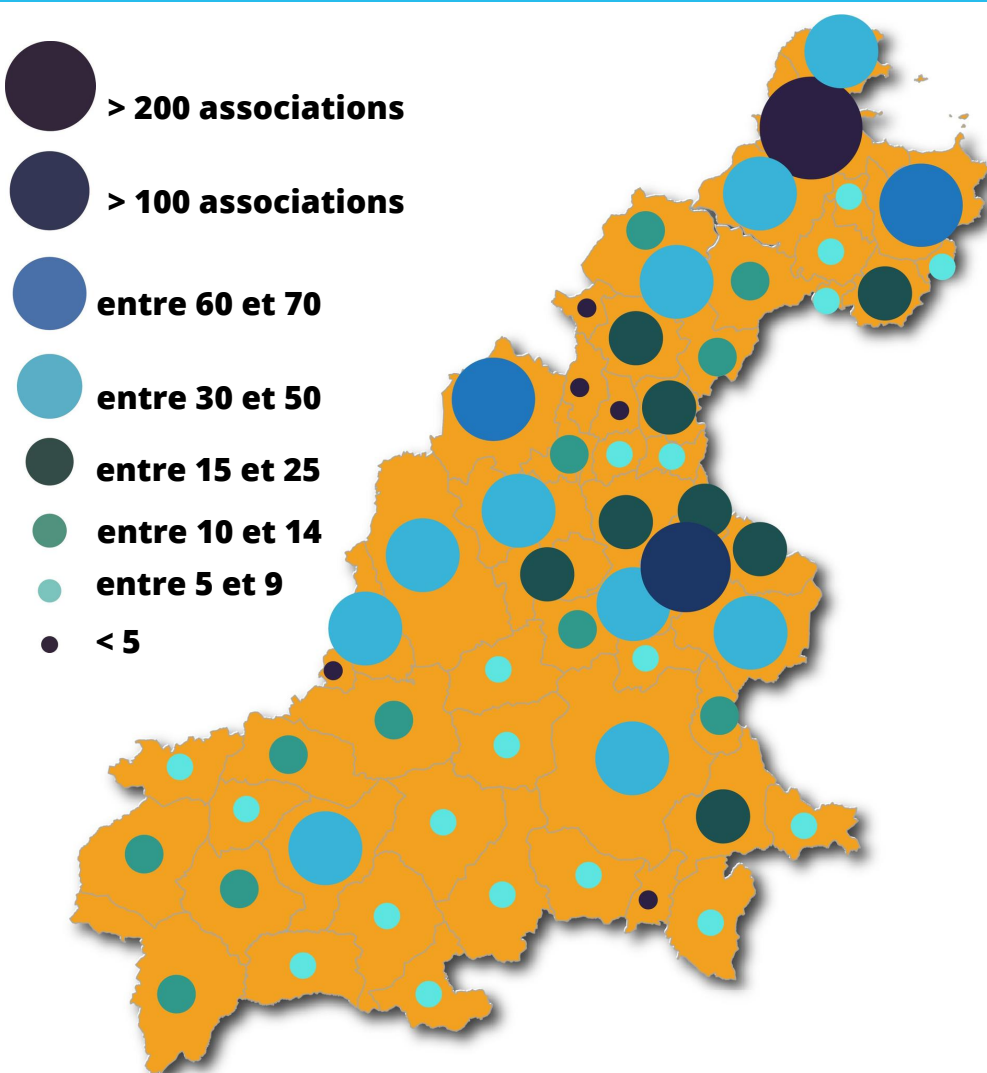
## SYNTHÈSE DE L'ENQUÊTE

Jun 2020

L'agglomération Guingamp Paimpol a la volonté de se montrer innovante dans sa relation aux associations et de soutenir en lui-même le « fait associatif » par la mise en œuvre d'un dispositif d'animation collaboratif et participatif de la vie associative.

Afin de mieux connaître et de renforcer le tissu associatif local, l'agglomération a réalisé une enquête en ligne, entre le 27/04/20 et le 25/05/20 à partir d'une base de données de 1275 associations recensées sur le territoire. 280 associations ont répondu, soit plus de 22% des associations du territoire.

Ce diagnostic s'inscrit dans la démarche d'accompagnement de la vie associative initiée en 2018, en partenariat avec Mouvement associatif de Bretagne. Afin de renforcer le dialogue entre l'agglomération et les associations, un groupe de travail, des rencontres et une charte d'engagements réciproques, ouverte à la signature des associations, ont vu le jour pour consolider la coopération au service de notre territoire.



**1275**  
Associations

**59%**

des associations  
sont en milieu urbain

**82%**

fonctionnent  
avec un budget annuel  
inférieur à 50 000€

**30%**

interviennent sur  
le territoire de  
l'agglomération



280  
Réponses

Dont 31%  
Associations  
Employeuses



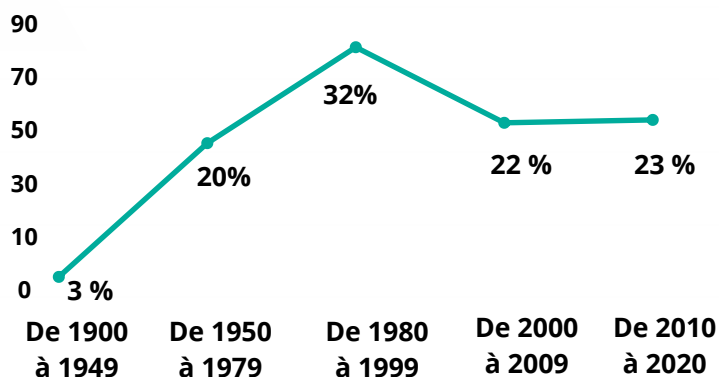
# 1. QUELQUES DONNEES SUR LES ASSOCIATIONS DU TERRITOIRE

## RÉPARTITION GÉOGRAPHIQUE



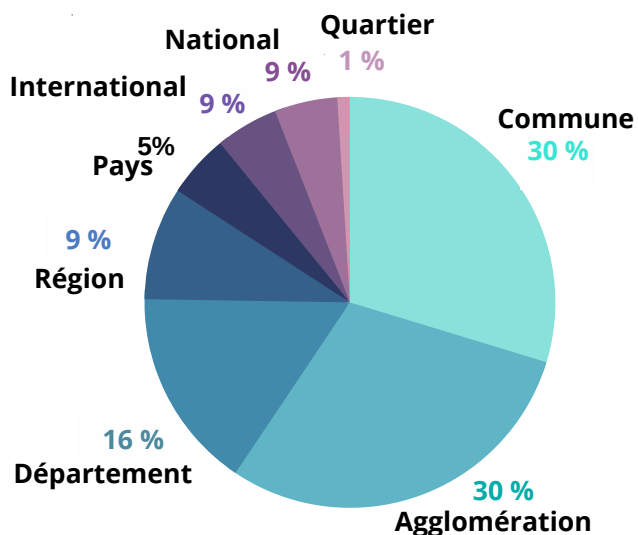
Les villes de Guingamp, de Paimpol et leur périphérie regroupent près de 6 associations sur 10.

## ANNÉE DE CRÉATION DES ASSOCIATIONS



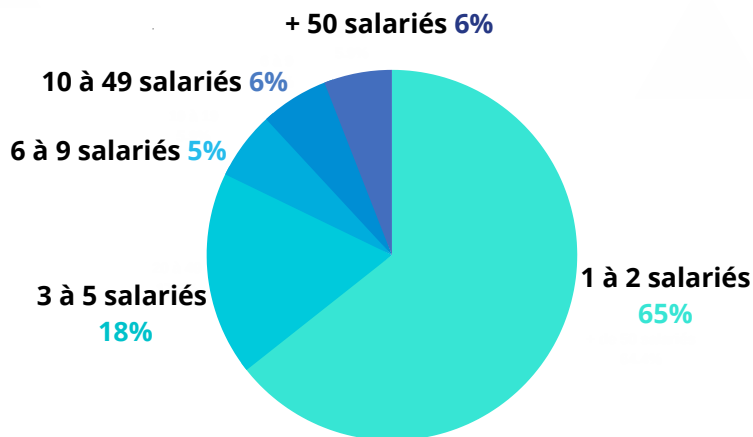
Des associations jeunes : 45 % des associations ont été créées à partir de l'année 2000.

## RÉPARTITION EN FONCTION DE L'ÉCHELLE D'INTERVENTION



60% des associations interviennent à l'échelle communale et de l'agglomération Guingamp Paimpol.

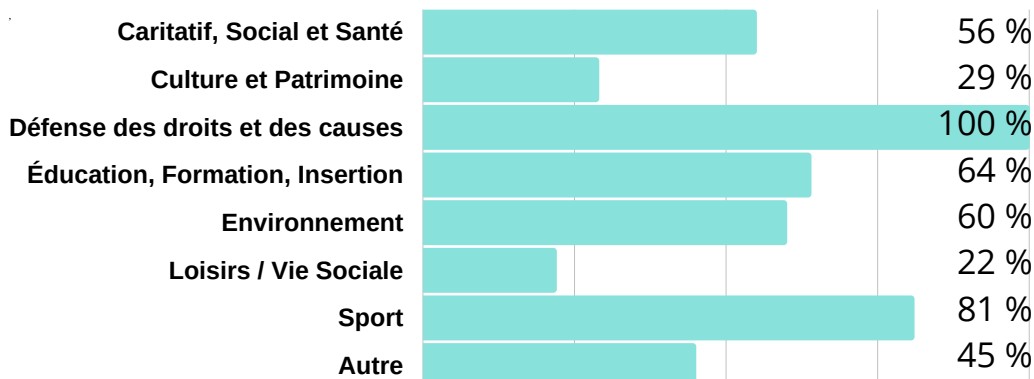
## RÉPARTITION PAR TRANCHE DE SALARIÉS



Parmi les 31% d'associations employeuses, 65% comptent 1 ou 2 salariés, ce qui est nettement supérieur à la moyenne départementale où 57% emploient moins de 3 salariés.

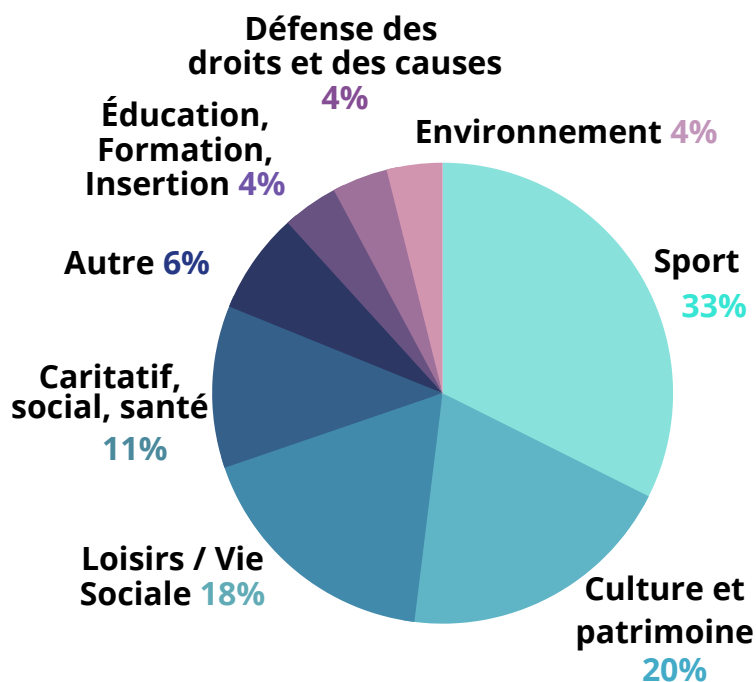
35% des associations employeuses sont issues de du secteur sportif.

## ADHÉSION À UNE FÉDÉRATION, UNE COORDINATION OU UN RÉSEAU PAR SECTEUR D'ACTIVITÉS



Lorsqu'elle rencontre une problématique :  
 une association sur deux sollicite les collectivités  
 une association sur trois sollicite son réseau associatif.

## RÉPARTITION DES ASSOCIATIONS PAR SECTEUR D'ACTIVITÉ



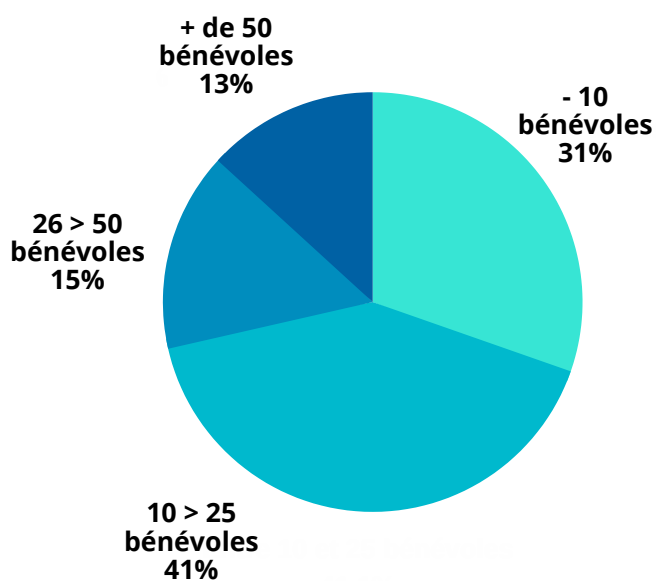
Le secteur du Sport est fortement présent sur le territoire avec 33% des associations répondantes ce qui est supérieur à la moyenne des Côtes d'Armor où 19.8% des associations sont issues de ce secteur.

(Sources : Journal officiel Associations sur les 3 dernières années. Traitements R&S.)

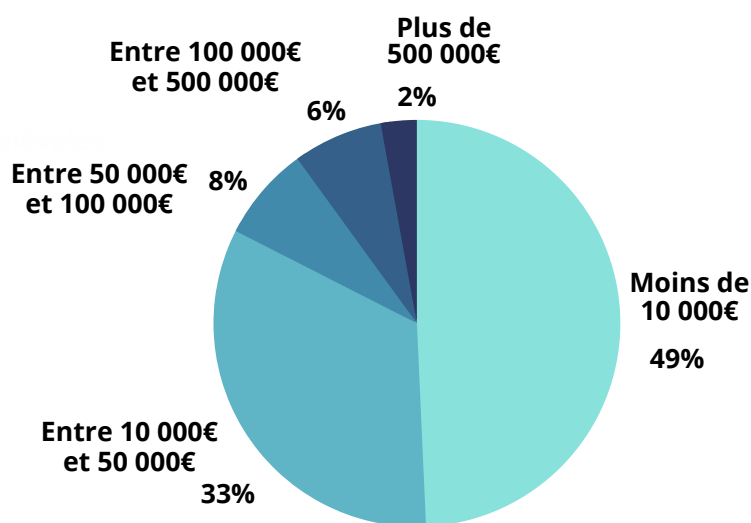
Sur le Département, le secteur de la Culture et du Patrimoine arrive en première place avec 24.9% des associations. Cette thématique est en deuxième position sur l'agglomération avec 20% des associations.

Les autres secteurs d'activités des associations de Guingamp Paimpol Agglomération sont comparables à ceux du Département.

## RÉPARTITION DES ASSOCIATIONS PAR TRANCHE DE BENEVOLES



## RÉPARTITION EN FONCTION DU BUDGET ANNUEL DE L'ASSOCIATION



### Répartition tranche de bénévole / Répartition en fonction du budget annuel de l'association

52% des associations sont de petites associations qui fonctionnent avec un budget annuel inférieur à 10.000€.

72% des associations fonctionnent avec moins de 25 bénévoles.

Il y a plus d'associations en milieu urbain mais elles rassemblent moins de bénévoles, 74% des associations comptent moins de 25 bénévoles contre 66% en milieu rural.

## 2. PROBLÉMATIQUES RENCONTRÉES ET BESOINS EN ACCOMPAGNEMENT

### FORTES PROBLÉMATIQUES

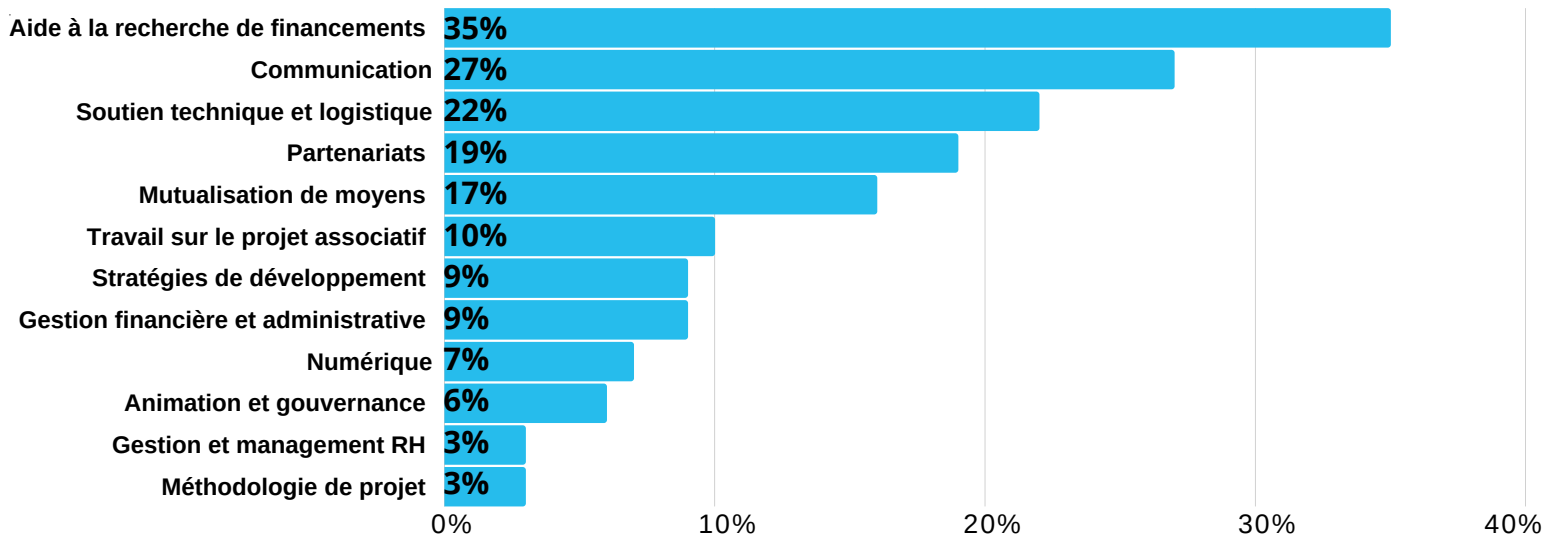


1/4 des associations s'inquiète de l'évolution des politiques publiques.

16 % des associations éprouvent d'importantes difficultés à renouveler leurs dirigeants. La problématique du bénévolat est fortement présente sur le territoire, elle est liée à un engagement bénévole de plus en plus ponctuel pour des tâches nécessitant peu de responsabilités ce qui complique l'engagement sur le long terme.

18% des associations manquent de locaux, certaines souhaitent stocker du matériel tandis que d'autres manquent de salles pour réaliser leurs activités. Cette problématique est plus urbaine puisque 36% des associations rencontrent moyennement et fortement cette problématique contre 27% des associations en milieu rural.

### BESOINS EN ACCOMPAGNEMENT



L'aide à la recherche de financement concerne plus fortement les associations employeuses 42% contre 31% des associations non employeuses.

27% des associations souhaitent un accompagnement en communication, les entretiens ont permis de discerner que certaines souhaitent être aidées sur la manière de communiquer (les bases de la communication) et d'autres cherchent un relais pour communiquer sur leurs événements, leurs activités.