

**DEPARTEMENT DES COTES D'ARMOR
CENTRE INTERCOMMUNAL D'ACTION SOCIALE
GUINGAMP-PAIMPOL AGGLOMERATION
EXTRAIT DU REGISTRE DES DELIBERATIONS
SEANCE DU 14 JANVIER 2021**

L'an deux mille vingt et un, le jeudi 14 janvier, le Conseil d'Administration du Centre Intercommunal d'Action Sociale dûment convoqué, s'est assemblé à la salle Multiculturelle de Grâce, sous la Présidence de Madame Claudine GUILLOU.

Etaient présents les Administrateurs suivants :

BOSCHER Marina ; BOUILLOT Lise ; BUHE Thierry ; CRESSON-BRASSART Christèle ; CROISSANT Guy ; GEORGELIN Dominique ; GOASDOUE Gérard ; GUILLOU Claudine ; HAGARD Elisabeth ; LE BIANIC Yvon ; LE BLEVENNEC Gilbert ; LE BLOAS Mireille ; LE GOFF Yannick ; LE SAULNIER Brigitte ; NAUDIN Christian ; RASLE-ROCHE Morgan ; THOMAS Joseph ; VILLECROZE Philippe.

Administrateurs absents excusés :

COCGUEN Marie-Jo ; GENETAY Stéphanie ; LE MEAUX Vincent ; RADENNEN-PAGEOT Annick.
Monsieur ECHEVEST Yannick ayant quitté le Conseil s'Administration à 19 h 00.

Administrateurs absents :

BUTEL Pierre-Yves ; INDERBITZIN Laure-Line.

Administrateurs absents ayant donné pouvoir :

Madame GENETAY Stéphanie ayant donné pouvoir à Madame LE SAULNIER Brigitte.

En exercice : **25**
Présents : **18**
Absents : **07**
Représentés : **01**

Date d'envoi des convocations : **05 JANVIER 2021**

M. Yannick HENRION, Directeur du CIAS a été désigné secrétaire de séance.

DEL 2021-01-03

CENTRE INTERCOMMUNAL D'ACTION SOCIALE - GUINGAMP-PAIMPOL AGGLOMERATION

CIAS-EHPAD VOTE DU BUDGET PRIMITIF 2021

Par rapport à 2020, les dépenses du groupe 1 sont stables. La ligne alimentation a été ajustée pour faire face à l'augmentation de la demande pour le portage de repas et pour réajuster les repas du soir suite aux conseils de la nutritionniste.

Les dépenses de personnel (groupe 2) augmentent (intégration des primes Ségur et Grand Age).

Les charges liées à la structure sont stables. La vétusté du matériel a un impact important sur les chapitres concernés.

Le Conseil d'Administration souhaite une étude sur l'externalisation de l'entretien du linge plat. Dont acte.

L'estimation des recettes est raisonnable. Elle intègre les crédits de l'ARS finançant les nouvelles primes et prend en compte les éléments fournis par les tarifificateurs

La section investissement d'un montant de 69 900 euros est financée par les réserves.

VU le Code Général des collectivités territoriales, et notamment ses articles L.1611-1 et suivants et L.2311-1 et L.2343-2,

VU la délibération N° DEL 51-11-2020 du Conseil d'Administration du CIAS en date du 19 novembre 2020 relative au Débat d'Orientations Budgétaires du Budget EHPAD « les Magnolias »,

VU le rapport d'Orientation Budgétaire en date du 19 novembre 2020,

VU les documents budgétaires transmis à l'ensemble du Conseil d'Administration,

Le conseil communautaire, après en avoir délibéré, à l'unanimité,

- **ADOpte** le Budget Primitif 2021 de l'EHPAD Les Magnolias du Centre Intercommunal d'Action Sociale de Guingamp-Paimpol-Agglomération annexé à la présente délibération et arrêté comme suit :

Charges		Hébergement	Dépendance	Soins
Groupe 1 : Exploitation courante	400 000	337 510	30 890	31 600
Groupe 2 : Dépenses de personnel	2 104 750	841 900	420 950	841 900
Groupe 1 : dépenses afférentes à la structure	483 045	417 145	21 800	44 100
Remb capital	3 410	3 410		
Total	2 991 205	1 599 965	473 640	917 600

Produits		Hébergement	Dépendance	Soins
Chapitre 005 Amortissement	70 200	70 200		
Chapitre 017 financements tarifificateurs / part usagers	2 734 906	1 403 666	433 640	897 600
Chapitre 018 Prestations de service	186 100	126 100	40 000	20 000
Total	2 991 206	1 599 966	473 640	917 600

- **PRÉCISE** que le **budget de l'exercice 2021** a été établi et voté par chapitre, en conformité avec la circulaire ministérielle en date du 22 décembre 1995 (publiée au J.O. du 24 avril 1996).

Pour extrait conforme,
La Vice-Présidente,

Certifié exécutoire compte tenu de la
transmission en Sous-Préfecture le 28/01/2021
et de publication le 22/01/2021
Le Président,



ANNEXE 1 : CADRE NORMALISE DE PRESENTATION DU BUDGET PREVISIONNEL D'UN ETABLISSEMENT ET SERVICE SOCIAL ET MEDICO-SOCIAL RELEVANT DU I DE L'ARTICLE L.312-1 DU CODE DE L'ACTION SOCIALE ET DES FAMILLES (arrêté du 22 octobre 2003 modifié par l'arrêté du 10 avril 2006)

2021





Etablissement :	EHPAD-CIAS PONTRIEUX
Adresse :	16 Rue de Traou Meledern 22260 Pontrieux
Organisme gestionnaire :	CIAS GUINGAMP PAIMPOL AGGLOMERATION
Téléphone :	02.96.95.11.50 Fax : 02-96-95-13-84 Mél : directionpapontrieux@orange.fr
Nom du Directeur : <i>ou de la personne habilitée à représenter l'établissement</i>	Régine BRITEL
N° FINESS :	220005631
Catégorie :	500 - Etablissement d'hébergement pour personnes âgées dépendantes (EHPAD)
Compétence :	0
Convention Collective Nationale du Travail :	0
Date d'arrivée des documents :	27/01/2021
Capacité autorisée :	68

Total agrégat approuvé en N-1 (classe 6-groupes II et III de produits) **2585005**


CADRE NORMALISE DE PRESENTATION DU BUDGET PREVISIONNEL D'UN ETABLISSEMENT ET SERVICE SOCIAL ET MEDICO-SOCIAL RELEVANT DU I DE L'ARTICLE L.312-1 DU CODE DE L'ACTION SOCIALE ET DES FAMILLES (arrêté du 22 octobre 2003 modifié par l'arrêté du 10 avril 2006)

2021

Inscriptions budgétaires

- Exploitation/dépenses 
- Exploitation/produits 
- Investissement/emplois 
- Investissement/ressources 

Informations générales

- En tête 
- Activité
- Effectifs




Programmes d'investissement

- Projets d'investissement
- Surcoûts d'exploitation
- Emprunts anciens
- Emprunts nouveaux


Spécifiques EHPAD


- Indicateurs MS-économiques
- Calcul de la tarification
- Répartition personnel salarié
- Répartition personnel extérieur
- Production points GIR


Dépenses

- Hébergement 
- Soins 
- Dépendance 

Produits

- Hébergement
- Soins
- Dépendance 

 graphique détaillé

 graphique de synthèse

ANNEXE 1 : CADRE NORMALISE DE PRESENTATION DU BUDGET PREVISIONNEL D'UN ETABLISSEMENT ET SERVICE SOCIAL ET MEDICO-SOCIAL RELEVANT DU I DE L'ARTICLE L.312-1 DU CODE DE L'ACTION SOCIALE ET DES FAMILLES

Activité par dérogation

Activité théorique

Nombre de personnes (6)	Nombre de journées proposées (7)	Nombre de journées allouées (8)
0	0	0

(1)	(2)	(3)	(4)	5 = (2) x (3)
Lits ou places réels n-2	Lits ou places financés	Nombre de jours d'ouverture	Nombre de jours de présence des travailleurs en CAT	Nombre de journées théorique
0	0	0	0	0

Activité prévisionnelle

Activité prévisionnelle

Nature	BP proposé N		BP N-1	Moyenne	CA N-2	CA N-3	CA N-4	Retenu par le tarificateur	
	Nombre (14)	Taux d'occupation (15)						Nombre (16)	Taux d'occupation (17)
TOTAL en journées	0	0	0	0	0	0	0	0	0

ANNEXE 1 : CADRE NORMALISE DE PRESENTATION DU BUDGET PREVISIONNEL D'UN ETABLISSEMENT ET SERVICE SOCIAL ET MEDICO-SOCIAL RELEVANT DU I DE L'ARTICLE L.312-1 DU CODE DE L'ACTION SOCIALE ET DES FAMILLES

GRUPE I : DEPENSES AFFERENTES A L'EXPLOITATION COURANTE

	R�el N-2 (1)	Budget ex�cutoire n-1 (2)	Budget pr�visionnel propos�		D�penses autoris�es (6)	Budget ex�cutoire (7)
			Recon- ductions (3)	Mesures nouvelles (4)		
ACHATS						
601 Achats stock�s de mati�res premi�res et de fournitures	-	-	-	-	-	-
602 Achats stock�s - autres approvisionnement	-	-	-	500,00	500,00	500,00
603 Variation des stocks	-	-	-	-	-	-
606 Achats non stock�s de mati�res et fournitures	310 733,26	384 720,00	-	387 700,00	387 700,00	387 700,00
607 Achats de marchandise	-	-	-	-	-	-
709 Rabais, remises, ristournes accord�s par l'�tablissement	-	-	-	-	-	-
713 Variations des stocks, en cours de production, produits (en d�penses)	-	-	-	-	-	-
SERVICES EXTERIEURS						
6111 Sous-traitance : prestations � caract�re m�dical	-	300,00	-	600,00	600,00	600,00
6112 Sous-traitance : prestations � caract�re m�dico-social	-	-	-	-	-	-
6118 Sous-traitance : autres prestations de service	-	-	-	-	-	-
AUTRES SERVICES EXTERIEURS						
6241 Transports de biens	-	-	-	-	-	-
6242 Transports d'usagers	-	-	-	-	-	-
6247 Transports collectifs de personnel	-	-	-	-	-	-
6248 Transports divers	-	-	-	-	-	-
625 D�placements, missions et r�ceptions	1 890,66	3 000,00	-	3 100,00	3 100,00	3 100,00
626 Frais postaux et frais de t�l�communications	5 472,14	5 000,00	-	5 700,00	5 700,00	5 700,00
6281 Prestations de blanchissage � l'ext�rieur	-	-	-	-	-	-
6282 Prestations d'alimentation � l'ext�rieur	-	-	-	-	-	-
6283 Prestations de nettoyage � l'ext�rieur	-	-	-	-	-	-
6284 Prestations d'informatique � l'ext�rieur	-	-	-	-	-	-
6287 Remboursement de frais	-	-	-	-	-	-
6288 Autres prestations	2 411,09	2 380,00	-	2 400,00	2 400,00	2 400,00
TOTAL GROUPE I	320 507,15	395 400,00	0,00	400 000,00	400 000,00	400 000,00

GROUPE II : DEPENSES AFFERENTES AU PERSONNEL

621	Personnel extérieur à l'établissement
622	Rémunérations d'intermédiaires et honoraires
631	Impôts, taxes et versements assimilés sur rémunérations (administration des impôts)
633	Impôts, taxes et versements assimilés sur rémunérations (autres organismes)
641	Rémunération du personnel non médical
642	Rémunération du personnel médical
643	Personnes handicapées
645	Charges de sécurité sociale et de prévoyance
646	Charges personnes handicapées
647	Autres charges sociales
648	Autres charges de personnel

 TOTAL GROUPE II
 GROUPE III : DEPENSES AFFERENTES A LA STRUCTURE

612	Redevances de crédit bail
6132	Locations immobilières
6135	Locations mobilières
614	Charges locatives et de co-propiété
6152	Entretien et réparations sur biens immobiliers
6155	Entretien et réparations sur biens mobiliers
6156	Maintenance
616	Primes d'assurances
617	Etudes et recherches
618	Divers
623	Information, publications, relations publiques
627	Services bancaires et assimilés
635	Autres impôts taxes et versements assimilés (administration des impôts)
637	Autres impôts taxes et versements assimilés (autres organismes)

Réal N-2	Budget exécutoire n-1	Budget prévisionnel proposé		Dépenses autorisées	Budget exécutoire	
		Recon- ductions	Mesures nouvelles			Total
(1)	(2)	(3)	(4)	(5)=(3)+(4)	(6)	(7)
1 479,05	1 500,00	-	17 500,00	17 500,00	17 500,00	17 500,00
1 026,00	300,00	-	1 050,00	1 050,00	1 050,00	1 050,00
32 074,87	29 200,00	-	30 400,00	30 400,00	30 400,00	30 400,00
1 292 739,14	1 397 500,00	206 500,00	1 314 500,00	1 521 000,00	1 521 000,00	1 521 000,00
-	1 000,00	-	500,00	500,00	500,00	500,00
500 997,59	461 000,00	-	484 800,00	484 800,00	484 800,00	484 800,00
20 374,28	35 200,00	-	49 200,00	49 200,00	49 200,00	49 200,00
-	300,00	-	300,00	300,00	300,00	300,00
1 848 690,93	1 926 000,00	206 500,00	1 898 250,00	2 104 750,00	2 104 750,00	2 104 750,00

Réal N-2	Budget exécutoire n-1	Budget prévisionnel proposé		Dépenses autorisées	Budget exécutoire	
		Recon- ductions	Mesures nouvelles			Total
(1)	(2)	(3)	(4)	(5)=(3)+(4)	(6)	(7)
229 336,21	189 400,00	-	194 610,00	194 610,00	194 610,00	194 610,00
-	28 700,00	-	29 300,00	29 300,00	29 300,00	29 300,00
24 030,78	31 400,00	-	28 690,00	28 690,00	28 690,00	28 690,00
1 276,45	1 850,00	-	1 500,00	1 500,00	1 500,00	1 500,00
6 929,25	6 500,00	-	8 500,00	8 500,00	8 500,00	8 500,00
24 479,81	31 450,00	-	32 000,00	32 000,00	32 000,00	32 000,00
5 996,32	115 220,00	-	115 730,00	115 730,00	115 730,00	115 730,00
1 129,44	1 650,00	-	1 200,00	1 200,00	1 200,00	1 200,00
4 942,87	7 600,00	-	13 100,00	13 100,00	13 100,00	13 100,00
-	-	-	-	-	-	-
-	400,00	-	400,00	400,00	400,00	400,00
-	-	-	-	-	-	-
395,31	450,00	-	445,00	445,00	445,00	445,00

GROUPE III : DEPENSES AFFERENTES A LA STRUCTURE**AUTRES CHARGES DE GESTION COURANTE**

651	Redevances pour concessions, brevets, licences, procédés, droits et valeurs similaires	-	-	-	-	-
654	Pertes sur créances irrécouvrables	-	-	-	-	-
655	Quote part résultat opération	-	-	-	-	-
657	Subventions	-	-	-	-	-
658	Charges diverses de gestion courante	7 448,15	-	-	7 500,00	7 500,00

CHARGES FINANCIERES

66	Charges financières	927,33	-	-	1 080,00	1 080,00
----	---------------------	--------	---	---	----------	----------

CHARGES EXCEPTIONNELLES

671	Charges exceptionnelles sur opérations de gestion	-	-	-	-	-
673	Charges sur exercices antérieurs	10 913,65	-	-	10 000,00	10 000,00
675	Valeurs comptables des éléments d'actif cédés	-	-	-	-	-
678	Autres charges exceptionnelles	1 286,09	-	-	-	-

DOTATIONS AUX AMORTISSEMENTS, DEPRECIATIONS, PROVISIONS ET ENGAGEMENTS

6811	Dotations aux amortissements des immobilisations incorporelles et corporelles	26 548,46	-	-	38 991,00	38 991,00
6812	Dotations aux amortissements des charges d'exploitation à répartir	-	-	-	-	-
6815	Dotations aux provisions pour risques et charges d'exploitation	-	-	-	-	-
6816	Dépréciation des immobilisations corporelles et incorporelles	-	-	-	-	-
6817	Dépréciation des actifs circulants	-	-	-	-	-
686	Dotations aux amortissements et aux provisions - charges financières	-	-	-	-	-
687	Dotations aux amortissements et aux provisions - charges exceptionnelles	-	-	-	-	-
6871	dont dotations aux amortissements exceptionnels des immobilisations	-	-	-	-	-
68725	dont amortissements dérogatoires	-	-	-	-	-
68741	dont dotations à la provision réglementée destinée à renforcer la couverture du besoin en fonds de roulement	-	-	-	-	-
68742	dont dotations aux provisions réglementées pour renouvellement des immobilisations	-	-	-	-	-
687461	dont dotations aux provisions réglementées : réserves des plus-values nettes d'actif immobilisé (établissements privés)	-	-	-	-	-
687462	dont dotations aux provisions réglementées : réserves des plus-values nettes d'actif circulant (établissements privés)	-	-	-	-	-
68748	dont autres	-	-	-	-	-
6876	dont dotations aux dépréciations exceptionnelles	-	-	-	-	-
689	Engagements à réaliser sur ressources affectées (établissements privés)	-	-	-	-	-
6894	dont engagements à réaliser sur subventions attribuées (établissements privés)	-	-	-	-	-
6895	dont engagements à réaliser sur dons manuels affectés (établissements privés)	-	-	-	-	-
6897	dont engagement à réaliser sur legs et donations affectées (établissements privés)	-	-	-	-	-

TOTAL GROUPE III

		345 640,12	469 485,00	0,00	483 046,00	483 046,00
--	--	------------	------------	------	------------	------------

TOTAL GENERAL (GROUPE I + GROUPE II + GROUPE III)

		2 514 838,20	2 790 885,00	206 500,00	2 781 296,00	2 987 796,00
--	--	--------------	--------------	------------	--------------	--------------

002	Déficit de la section d'exploitation reporté	-	-	-	-	-
005	Amortissements comptables excédentaires différés	-	-	-	-	-

TOTAL DEPENSES D'EXPLOITATION

		2 514 838,20	2 790 885,00	206 500,00	2 781 296,00	2 987 796,00
--	--	--------------	--------------	------------	--------------	--------------

Réal N-2	Budget exécutoire n-1	Budget prévisionnel proposé		Dépenses autorisées	Budget exécutoire
		Reconductions	Mesures nouvelles		
(1)	(2)	(3)	(4)	(5)=(3)+(4)	(7)
-	-	-	-	-	-
-	-	-	-	-	-
-	-	-	-	-	-
-	-	-	-	-	-
7 448,15	7 450,00	-	7 500,00	7 500,00	7 500,00

927,33	1 620,00	-	1 080,00	1 080,00	1 080,00
--------	----------	---	----------	----------	----------

10 913,65	12 000,00	-	10 000,00	10 000,00	10 000,00
1 286,09	-	-	-	-	-

26 548,46	34 595,00	-	38 991,00	38 991,00	38 991,00
-	-	-	-	-	-
-	-	-	-	-	-
-	-	-	-	-	-
-	-	-	-	-	-
-	-	-	-	-	-
-	-	-	-	-	-
-	-	-	-	-	-
-	-	-	-	-	-
-	-	-	-	-	-
-	-	-	-	-	-
-	-	-	-	-	-
-	-	-	-	-	-
-	-	-	-	-	-
-	-	-	-	-	-
-	-	-	-	-	-
-	-	-	-	-	-
-	-	-	-	-	-

345 640,12	469 485,00	0,00	483 046,00	483 046,00	483 046,00
------------	------------	------	------------	------------	------------

2 514 838,20	2 790 885,00	206 500,00	2 781 296,00	2 987 796,00	2 987 796,00
--------------	--------------	------------	--------------	--------------	--------------

RAN n-2	RAN n-1	Report à nouveau n			
-	-	-	-	-	-

2 514 838,20	2 790 885,00	206 500,00	2 781 296,00	2 987 796,00	0,00	2 987 796,00
--------------	--------------	------------	--------------	--------------	------	--------------

ANNEXE 1 : CADRE NORMALISE DE PRESENTATION DU BUDGET PREVISIONNEL D'UN ETABLISSEMENT ET SERVICE SOCIAL ET MEDICO-SOCIAL RELEVANT DU I DE L'ARTICLE L.312-1 DU CODE DE L'ACTION SOCIALE ET DES FAMILLES

	Section d'imputation : HEBERGEMENT						
	GROUPE I : DEPENSES AFFERENTES A L'EXPLOITATION COURANTE						
	Réel N-2 (1)	Budget exécutoire n-1 (2)	Recon- ductions (3)	Mesures nouvelles (4)	Total (5) = (3) + (4)	Dépenses autorisées (6)	Budget exécutoire (7)
ACHATS							
601 Achats stockés de matières premières et de fournitures	-	-	-	-	-	-	-
602 Achats stockés - autres approvisionnements	-	-	-	350,00	350,00	-	350,00
603 Variation des stocks	-	-	-	-	-	-	-
606 Achats non stockés de matières et fournitures	271 342,28	321 130,00	-	325 960,00	325 960,00	-	325 960,00
607 Achats de marchandise	-	-	-	-	-	-	-
709 Rabais, remises, ristournes accordés par l'établissement	-	-	-	-	-	-	-
713 Variations des stocks, en cours de production, produits (en dépenses)	-	-	-	-	-	-	-
SERVICES EXTERIEURS							
6111 Sous-traitance : prestations à caractère médical	-	-	-	-	-	-	-
6112 Sous-traitance : prestations à caractère médico-social	-	-	-	-	-	-	-
6118 Sous-traitance : autres prestations de service	-	-	-	-	-	-	-
AUTRES SERVICES EXTERIEURS							
6241 Transports de biens	-	-	-	-	-	-	-
6242 Transports d'usagers	-	-	-	-	-	-	-
6247 Transports collectifs de personnel	-	-	-	-	-	-	-
6248 Transports divers	-	-	-	-	-	-	-
625 Déplacements, missions et réceptions	1 890,66	3 000,00	-	3 100,00	3 100,00	-	3 100,00
626 Frais postaux et frais de télécommunications	5 472,14	5 000,00	-	5 700,00	5 700,00	-	5 700,00
6281 Prestations de blanchissage à l'extérieur	-	-	-	-	-	-	-
6282 Prestations d'alimentation à l'extérieur	-	-	-	-	-	-	-
6283 Prestations de nettoyage à l'extérieur	-	-	-	-	-	-	-
6284 Prestations d'informatique à l'extérieur	-	-	-	-	-	-	-
6287 Remboursement de frais	-	-	-	-	-	-	-
6288 Autres prestations	2 411,09	2 380,00	-	2 400,00	2 400,00	-	2 400,00
TOTAL GROUPE I	281 116,17	331 510,00	0,00	337 510,00	337 510,00	337 510,00	337 510,00

GRUPE II : DEPENSES AFFERENTES AU PERSONNEL

621	Personnel extérieur à l'établissement
622	Rémunérations d'intermédiaires et honoraires
631	Impôts, taxes et versements assimilés sur rémunérations (administration des impôts)
633	Impôts, taxes et versements assimilés sur rémunérations (autres organismes)
641	Rémunération du personnel non médical
642	Rémunération du personnel médical
643	Personnes handicapées
645	Charges de sécurité sociale et de prévoyance
646	Charges personnes handicapées
647	Autres charges sociales
648	Autres charges de personnel

TOTAL GROUPE II

Réal N-2 (1)	Budget exécutoire n-1 (2)	Budget prévisionnel proposé		Dépenses autorisées (6)	Budget exécutoire (7)
		Recon- ductions (3)	Mesures nouvelles (4)		
750,00	-	-	750,00	-	750,00
11 352,69	-	-	-	-	-
424 947,58	-	-	-	-	-
171 833,86	-	-	-	-	-
6 941,68	-	-	-	-	-
615 625,81	0,00	0,00	750,00	750,00	750,00

GRUPE III : DEPENSES AFFERENTES A LA STRUCTURE

612	Redevances de crédit bail
6132	Locations immobilières
6135	Locations mobilières
614	Charges locatives et de co-propriété
6152	Entretien et réparations sur biens immobiliers
6155	Entretien et réparations sur biens mobiliers
6156	Maintenance
616	Primes d'assurances
617	Etudes et recherches
618	Divers
623	Information, publications, relations publiques
627	Services bancaires et assimilés
635	Autres impôts taxes et versements assimilés (administration des impôts)
637	Autres impôts taxes et versements assimilés (autres organismes)

Réal N-2 (1)	Budget exécutoire n-1 (2)	Budget prévisionnel proposé		Dépenses autorisées (6)	Budget exécutoire (7)
		Recon- ductions (3)	Mesures nouvelles (4)		
229 336,21	189 400,00	-	194 610,00	-	194 610,00
-	8 200,00	-	8 300,00	-	8 300,00
24 030,78	31 400,00	-	28 690,00	-	28 690,00
1 276,45	1 850,00	-	1 500,00	-	1 500,00
6 723,54	6 000,00	-	8 000,00	-	8 000,00
24 479,81	31 450,00	-	32 000,00	-	32 000,00
5 996,32	6 770,00	-	6 730,00	-	6 730,00
1 129,44	1 650,00	-	1 200,00	-	1 200,00
4 942,87	7 600,00	-	13 100,00	-	13 100,00
-	-	-	-	-	-
-	400,00	-	400,00	-	400,00
395,31	450,00	-	445,00	-	445,00

GROUPE III : DEPENSES AFFERENTES A LA STRUCTURE

Réal N-2	Budget exécutoire n-1	Budget prévisionnel proposé		Dépenses autorisées	Budget exécutoire
		Reconductions	Mesures nouvelles		
(1)	(2)	(3)	(4)	(5)=(3)+(4)	(7)
-	-	-	-	-	-
-	-	-	-	-	-
-	-	-	-	-	-
7 448,15	7 450,00	-	7 500,00	7 500,00	7 500,00

AUTRES CHARGES DE GESTION COURANTE

651	Redevances pour concessions, brevets, licences, procédés, droits et valeurs similaires
654	Pertes sur créances irrécouvrables
655	Quote part résultat opération
657	Subventions
658	Charges diverses de gestion courante

CHARGES FINANCIERES

666	Charges financières	927,33	1 620,00	-	1 080,00	1 080,00
-----	---------------------	--------	----------	---	----------	----------

CHARGES EXCEPTIONNELLES

671	Charges exceptionnelles sur opérations de gestion	-	-	-	-	-
673	Charges sur exercices antérieurs	9 856,88	-	-	-	-
675	Valeurs comptables des éléments d'actif cédés	-	-	-	-	-
678	Autres charges exceptionnelles	1 286,09	-	-	-	-

DOTATIONS AUX AMORTISSEMENTS, DEPRECIATIONS, PROVISIONS ET ENGAGEMENTS

6811	Dotations aux amortissements des immobilisations incorporelles et corporelles	21 197,81	-	-	-	-
6812	Dotations aux amortissements des charges d'exploitation à répartir	-	-	-	-	-
6815	Dotations aux provisions pour risques et charges d'exploitation	-	-	-	-	-
6816	Dépréciation des immobilisations corporelles et incorporelles	-	-	-	-	-
6817	Dépréciation des actifs circulants	-	-	-	-	-
686	Dotations aux amortissements et aux provisions - charges financières	-	-	-	-	-
687	Dotations aux amortissements et aux provisions : charges exceptionnelles	-	-	-	-	-
6871	dont dotations aux amortissements exceptionnels des immobilisations	-	-	-	-	-
68725	dont amortissements dérogatoires	-	-	-	-	-
68741	dont dotations à la provision réglementée destinée à renforcer la couverture du besoin en fonds de roulement	-	-	-	-	-
68742	dont dotations aux provisions réglementées pour renouvellement des immobilisations	-	-	-	-	-
687461	dont dotations aux provisions réglementées : réserves des plus-values nettes d'actifs immobilisés (établissements privés)	-	-	-	-	-
687462	dont dotations aux provisions réglementées : réserves des plus-values nettes d'actifs circulants (établissements privés)	-	-	-	-	-
68748	dont autres provisions réglementées	-	-	-	-	-
6876	dont dotations aux dépréciations exceptionnelles	-	-	-	-	-
689	Engagements à réaliser sur ressources affectées (établissements privés)	-	-	-	-	-
6894	dont engagements à réaliser sur subventions attribuées (établissements privés)	-	-	-	-	-
6895	dont engagements à réaliser sur dons manuels affectés (établissements privés)	-	-	-	-	-
6897	dont engagements à réaliser sur legs et donations affectées (établissements privés)	-	-	-	-	-

TOTAL GROUPE III

339 026,99	293 440,00	0,00	303 555,00	303 555,00	303 555,00
------------	------------	------	------------	------------	------------

TOTAL GENERAL (GROUPE I + GROUPE II + GROUPE III)

1 235 968,97	624 950,00	0,00	641 815,00	641 815,00	641 815,00
--------------	------------	------	------------	------------	------------

Report à nouveau n

RAN n-2	RAN n-1	Report à nouveau n			
-	-	-	-	-	-

1 235 968,97	624 950,00	0,00	641 815,00	641 815,00	0,00	641 815,00
--------------	------------	------	------------	------------	------	------------

002 Déficit de la section d'exploitation reporté

005 Amortissements comptables excédentaires différés

TOTAL DEPENSES D'EXPLOITATION

ANNEXE 1 : CADRE NORMALISE DE PRESENTATION DU BUDGET PREVISIONNEL D'UN ETABLISSEMENT ET SERVICE SOCIAL ET MEDICO-SOCIAL RELEVANT DU I DE L'ARTICLE L.312-1 DU CODE DE L'ACTION SOCIALE ET DES FAMILLES

		Réal N-2 (1)	Budget exécutoire n-1 (2)	Budget prévisionnel proposé (5) = (3) + (4)		Dépenses autorisées (6)	Budget exécutoire (7)
				Recon- ductions (3)	Mesures nouvelles (4)		
Section d'imputation : DEPENDANCE							
GROUPE I : DEPENSES AFFERENTES A L'EXPLOITATION COURANTE							
ACHATS							
601	Achats stockés de matières premières et de fournitures	-	-	-	-	-	-
602	Achats stockés - autres approvisionnements	-	-	-	150,00	150,00	150,00
603	Variation des stocks	-	-	-	-	-	-
606	Achats non stockés de matières et fournitures	26 462,82	30 840,00	-	30 740,00	30 740,00	30 740,00
607	Achats de marchandise	-	-	-	-	-	-
709	Rabais, remises, ristournes accordés par l'établissement	-	-	-	-	-	-
713	Variations des stocks, en cours de production, produits (en dépenses)	-	-	-	-	-	-
SERVICES EXTERIEURS							
6111	Sous-traitance : prestations à caractère médical	-	-	-	-	-	-
6112	Sous-traitance : prestations à caractère médico-social	-	-	-	-	-	-
6118	Sous-traitance : autres prestations de service	-	-	-	-	-	-
AUTRES SERVICES EXTERIEURS							
6241	Transports de biens	-	-	-	-	-	-
6242	Transports d'usagers	-	-	-	-	-	-
6247	Transports collectifs de personnel	-	-	-	-	-	-
6248	Transports divers	-	-	-	-	-	-
625	Déplacements, missions et réceptions	-	-	-	-	-	-
626	Frais postaux et frais de télécommunications	-	-	-	-	-	-
6281	Prestations de blanchissage à l'extérieur	-	-	-	-	-	-
6282	Prestations d'alimentation à l'extérieur	-	-	-	-	-	-
6283	Prestations de nettoyage à l'extérieur	-	-	-	-	-	-
6284	Prestations d'informatique à l'extérieur	-	-	-	-	-	-
6287	Remboursement de frais	-	-	-	-	-	-
6288	Autres prestations	-	-	-	-	-	-
TOTAL GROUPE I		26 462,82	30 840,00	0,00	30 890,00	30 890,00	30 890,00

GRUPE II : DEPENSES AFFERENTES AU PERSONNEL

Réal N-2	Budget exécutoire n-1	Budget prévisionnel proposé		Dépenses autorisées	Budget exécutoire	
		Reconductions	Mesures nouvelles			
(1)	(2)	(3)	(4)	(5)=(3)+(4)	(6)	(7)
-	-	-	-	-	-	-
-	-	-	-	-	-	-
-	-	-	-	-	-	-
6 657,56	-	-	-	-	-	-
270 401,04	-	-	-	-	-	-
-	-	-	-	-	-	-
-	-	-	-	-	-	-
103 853,54	-	-	-	-	-	-
-	-	-	-	-	-	-
4 320,74	-	-	-	-	-	-
-	-	-	-	-	-	-
385 232,88	0,00	0,00	0,00	0,00	0,00	0,00

TOTAL GROUPE II**GRUPE III : DEPENSES AFFERENTES A LA STRUCTURE**

Réal N-2	Budget exécutoire n-1	Budget prévisionnel proposé		Dépenses autorisées	Budget exécutoire	
		Reconductions	Mesures nouvelles			
(1)	(2)	(3)	(4)	(5)=(3)+(4)	(6)	(7)
-	-	-	-	-	-	-
-	-	-	-	-	-	-
-	-	-	-	-	-	-
-	-	-	-	-	-	-
-	-	-	-	-	-	-
-	-	-	-	-	-	-
-	-	-	-	-	-	-
-	-	-	-	-	-	-
-	-	-	-	-	-	-
-	-	-	-	-	-	-
-	-	-	-	-	-	-
-	-	-	-	-	-	-
-	-	-	-	-	-	-
-	-	-	-	-	-	-
-	-	-	-	-	-	-
-	-	-	-	-	-	-
-	-	-	-	-	-	-
-	-	-	-	-	-	-
-	-	-	-	-	-	-
-	-	-	-	-	-	-
-	-	-	-	-	-	-
-	-	-	-	-	-	-
-	-	-	-	-	-	-

612	Redevances de crédit bail	-	-	-	-	-
6132	Locations immobilières	-	-	-	-	-
6135	Locations mobilières	-	-	-	-	-
614	Charges locatives et de co-proprété	-	-	-	-	-
6152	Entretien et réparations sur biens immobiliers	-	-	-	-	-
6155	Entretien et réparations sur biens mobiliers	-	-	-	-	-
6156	Maintenance	-	-	-	-	-
616	Primes d'assurances	-	-	-	-	-
617	Etudes et recherches	-	-	-	-	-
618	Divers	-	-	-	-	-
623	Information, publications, relations publiques	-	-	-	-	-
627	Services bancaires et assimilés	-	-	-	-	-
635	Autres impôts taxes et versements assimilés (administration des impôts)	-	-	-	-	-
637	Autres impôts taxes et versements assimilés (autres organismes)	-	-	-	-	-

GROUPE III : DEPENSES AFFERENTES A LA STRUCTURE

AUTRES CHARGES DE GESTION COURANTE

651	Redevances pour concessions, brevets, licences, procédés, droits et valeurs similaires
654	Pertes sur créances irrécouvrables
655	Quote part résultat opération
657	Subventions
658	Charges diverses de gestion courante

CHARGES FINANCIERES

66	Charges financières
----	---------------------

CHARGES EXCEPTIONNELLES

671	Charges exceptionnelles sur opérations de gestion
673	Charges sur exercices antérieurs
675	Valeurs comptables des éléments d'actif cédés
678	Autres charges exceptionnelles

DOTATIONS AUX AMORTISSEMENTS, DEPRECIATIONS, PROVISIONS ET ENGAGEMENTS

6811	Dotations aux amortissements des immobilisations incorporelles et corporelles
6812	Dotations aux amortissements des charges d'exploitation à répartir
6815	Dotations aux provisions pour risques et charges d'exploitation
6816	Dépréciation des immobilisations corporelles et incorporelles
6817	Dépréciation des actifs circulants
686	Dotations aux amortissements et aux provisions - charges financières
687	Dotations aux amortissements et aux provisions : charges exceptionnelles
6871	dont dotations aux amortissements exceptionnels des immobilisations
68725	dont amortissements dérogatoires
68741	dont dotations à la provision réglementée destinée à renforcer la couverture du besoin en fonds de roulement
68742	dont dotations aux provisions réglementées pour renouvellement des immobilisations
687461	dont dotations aux provisions réglementées : réserves des plus-values nettes d'actifs immobilisés (établissements privés)
687462	dont dotations aux provisions réglementées : réserves des plus-values nettes d'actifs circulants (établissements privés)
68748	dont autres provisions réglementées
6876	dont dotations aux dépréciations exceptionnelles
689	Engagements à réaliser sur ressources affectées (établissements privés)
6894	dont engagements à réaliser sur subventions attribuées (établissements privés)
6895	dont engagements à réaliser sur dons manuels affectés (établissements privés)
6897	dont engagements à réaliser sur legs et donations affectées (établissements privés)

TOTAL GROUPE III

	2 713,98	0,00	0,00	0,00	0,00	0,00
--	----------	------	------	------	------	------

TOTAL GENERAL (GROUPE I + GROUPE II + GROUPE III)

	-414 409,68	30 840,00	0,00	30 890,00	30 890,00	30 890,00
--	-------------	-----------	------	-----------	-----------	-----------

002	Déficit de la section d'exploitation reporté	-	-	-	-	-
005	Amortissements comptables excédentaires différés	-	-	-	-	-

TOTAL DEPENSES D'EXPLOITATION

	414 409,68	30 840,00	0,00	30 890,00	30 890,00	30 890,00
--	------------	-----------	------	-----------	-----------	-----------

Réal N-2	Budget exécutoire n-1	Budget prévisionnel proposé			Dépenses autorisées	Budget exécutoire
		Reconductions	Mesures nouvelles	Total		
(1)	(2)	(3)	(4)	(5)=(3)+(4)	(6)	(7)
-	-	-	-	-	-	-
-	-	-	-	-	-	-
-	-	-	-	-	-	-
-	-	-	-	-	-	-

-	-	-	-	-	-	-
1 056,77	-	-	-	-	-	-
-	-	-	-	-	-	-
-	-	-	-	-	-	-

1 657,21	-	-	-	-	-	-
-	-	-	-	-	-	-
-	-	-	-	-	-	-
-	-	-	-	-	-	-
-	-	-	-	-	-	-
-	-	-	-	-	-	-
-	-	-	-	-	-	-
-	-	-	-	-	-	-
-	-	-	-	-	-	-
-	-	-	-	-	-	-
-	-	-	-	-	-	-
-	-	-	-	-	-	-
-	-	-	-	-	-	-
-	-	-	-	-	-	-
-	-	-	-	-	-	-
-	-	-	-	-	-	-
-	-	-	-	-	-	-
-	-	-	-	-	-	-
-	-	-	-	-	-	-
-	-	-	-	-	-	-
-	-	-	-	-	-	-

	2 713,98	0,00	0,00	0,00	0,00	0,00
--	----------	------	------	------	------	------

	-414 409,68	30 840,00	0,00	30 890,00	30 890,00	30 890,00
--	-------------	-----------	------	-----------	-----------	-----------

RAN n-2	RAN n-1	Report à nouveau n				
-	-	-	-	-	-	-
414 409,68	30 840,00	0,00	30 890,00	30 890,00	0,00	30 890,00

ANNEXE 1 : CADRE NORMALISE DE PRESENTATION DU BUDGET PREVISIONNEL D'UN ETABLISSEMENT ET SERVICE SOCIAL ET MEDICO-SOCIAL RELEVANT DU I DE L'ARTICLE L.312-1 DU CODE DE L'ACTION SOCIALE ET DES FAMILLES

	Réal N-2 (1)	Budget exécutoire n-1 (2)	Budget prévisionnel proposé		Dépenses autorisées (6)	Budget exécutoire (7)
			Recon- ductions (3)	Mesures nouvelles (4)		
Section d'imputation : SOINS						
GROUPE I : DEPENSES AFFERENTES A L'EXPLOITATION COURANTE						
ACHATS						
601 Achats stockés de matières premières et de fournitures	-	-	-	-	-	-
602 Achats stockés - autres approvisionnements	-	-	-	-	-	-
603 Variation des stocks	-	-	-	-	-	-
606 Achats non stockés de matières et fournitures	12 928,16	32 750,00	-	31 000,00	31 000,00	31 000,00
607 Achats de marchandise	-	-	-	-	-	-
709 Rabais, remises, ristournes accordés par l'établissement	-	-	-	-	-	-
713 Variations des stocks, en cours de production, produits. (en dépenses)	-	-	-	-	-	-
SERVICES EXTERIEURS						
6111 Sous-traitance : prestations à caractère médical	-	300,00	-	600,00	600,00	600,00
6112 Sous-traitance : prestations à caractère médico-social	-	-	-	-	-	-
6118 Sous-traitance : autres prestations de service	-	-	-	-	-	-
AUTRES SERVICES EXTERIEURS						
6241 Transports de biens	-	-	-	-	-	-
6242 Transports d'usagers	-	-	-	-	-	-
6247 Transports collectifs de personnel	-	-	-	-	-	-
6248 Transports divers	-	-	-	-	-	-
625 Déplacements, missions et réceptions	-	-	-	-	-	-
626 Frais postaux et frais de télécommunications	-	-	-	-	-	-
6281 Prestations de blanchissage à l'extérieur	-	-	-	-	-	-
6282 Prestations d'alimentation à l'extérieur	-	-	-	-	-	-
6283 Prestations de nettoyage à l'extérieur	-	-	-	-	-	-
6284 Prestations d'informatique à l'extérieur	-	-	-	-	-	-
6287 Remboursement de frais	-	-	-	-	-	-
6288 Autres prestations	-	-	-	-	-	-
TOTAL GROUPE I	12 928,16	33 050,00	0,00	31 600,00	31 600,00	31 600,00

GROUPE II : DEPENSES AFFERENTES AU PERSONNEL

	Réal N-2 (1)	Budget exécutoire n-1 (2)	Budget prévisionnel proposé		Dépenses autorisées (6)	Budget exécutoire (7)
			Recon- ductions (3)	Mesures nouvelles (4)		
Personnel extérieur à l'établissement	1 479,05	-	-	16 000,00	16 000,00	16 000,00
Rémunérations d'intermédiaires et honoraires	276,00	300,00	-	300,00	300,00	300,00
Impôts, taxes et versements assimilés sur rémunérations (administration des impôts)	-	-	-	-	-	-
Impôts, taxes et versements assimilés sur rémunérations (autres organismes)	14 064,62	-	-	-	-	-
Rémunération du personnel non médical	597 390,52	-	-	-	-	-
Rémunération du personnel médical	-	-	-	-	-	-
Personnes handicapées	-	-	-	-	-	-
Charges de sécurité sociale et de prévoyance	225 310,19	-	-	-	-	-
Charges personnes handicapées	-	-	-	-	-	-
Autres charges sociales	9 111,86	-	-	-	-	-
Autres charges de personnel	-	-	-	-	-	-
TOTAL GROUPE II	847 632,24	300,00	0,00	16 300,00	16 300,00	16 300,00

GROUPE III : DEPENSES AFFERENTES A LA STRUCTURE

	Réal N-2 (1)	Budget exécutoire n-1 (2)	Budget prévisionnel proposé		Dépenses autorisées (6)	Budget exécutoire (7)
			Recon- ductions (3)	Mesures nouvelles (4)		
Redevances de crédit bail	-	-	-	-	-	-
Locations immobilières	-	-	-	-	-	-
Locations mobilières	-	20 500,00	-	21 000,00	21 000,00	21 000,00
Charges locatives et de co-propriété	-	-	-	-	-	-
Entretien et réparations sur biens immobiliers	-	-	-	-	-	-
Entretien et réparations sur biens mobiliers	205,71	500,00	-	500,00	500,00	500,00
Maintenance	-	-	-	-	-	-
Primes d'assurances	-	-	-	-	-	-
Etudes et recherches	-	-	-	-	-	-
Divers	-	-	-	-	-	-
Information, publications, relations publiques	-	-	-	-	-	-
Services bancaires et assimilés	-	-	-	-	-	-
Autres impôts taxes et versements assimilés (administration des impôts)	-	-	-	-	-	-
Autres impôts taxes et versements assimilés (autres organismes)	-	-	-	-	-	-

GRUPE III : DEPENSES AFFERENTES A LA STRUCTURE

	Réal N-2 (1)	Budget exécutoire n-1 (2)	Budget prévisionnel proposé		Dépenses autorisées	Budget exécutoire
			Recon-ductions (3)	Mesures nouvelles (4)		
AUTRES CHARGES DE GESTION COURANTE						
651 Redevances pour concessions, brevets, licences, procédés, droits et valeurs similaires	-	-	-	-	-	-
654 Pertes sur créances irrécouvrables	-	-	-	-	-	-
655 Quote part résultat opération	-	-	-	-	-	-
657 Subventions	-	-	-	-	-	-
658 Charges diverses de gestion courante	-	-	-	-	-	-

CHARGES FINANCIERES

66 Charges financières	-	-	-	-	-	-
------------------------	---	---	---	---	---	---

CHARGES EXCEPTIONNELLES

671 Charges exceptionnelles sur opérations de gestion	-	-	-	-	-	-
673 Charges sur exercices antérieurs	-	-	-	-	-	-
675 Valeurs comptables des éléments d'actif cédés	-	-	-	-	-	-
678 Autres charges exceptionnelles	-	-	-	-	-	-

DOTATIONS AUX AMORTISSEMENTS, DEPRECIATIONS, PROVISIONS ET ENGAGEMENTS

6811 Dotations aux amortissements des immobilisations incorporelles et corporelles	3 693,44	-	-	-	-	-
6812 Dotations aux amortissements des charges d'exploitation à répartir	-	-	-	-	-	-
6815 Dotations aux provisions pour risques et charges d'exploitation	-	-	-	-	-	-
6816 Dépréciation des immobilisations corporelles et incorporelles	-	-	-	-	-	-
6817 Dépréciation des actifs circulants	-	-	-	-	-	-
686 Dotations aux amortissements et aux provisions - charges financières	-	-	-	-	-	-
687 Dotations aux amortissements et aux provisions : charges exceptionnelles	-	-	-	-	-	-
6871 dont dotations aux amortissements exceptionnels des immobilisations	-	-	-	-	-	-
68725 dont amortissements dérogatoires	-	-	-	-	-	-
68741 dont dotations à la provision réglementée destinée à renforcer la couverture du besoin en fonds de roulement	-	-	-	-	-	-
68742 dont dotations aux provisions réglementées pour renouvellement des immobilisations	-	-	-	-	-	-
687461 dont dotations aux provisions réglementées : réserves des plus-values nettes d'actifs immobilisés (établissements privés)	-	-	-	-	-	-
687462 dont dotations aux provisions réglementées : réserves des plus-values nettes d'actifs circulants (établissements privés)	-	-	-	-	-	-
68748 dont autres provisions réglementées	-	-	-	-	-	-
6876 dont dotations aux dépréciations exceptionnelles	-	-	-	-	-	-
689 Engagements à réaliser sur ressources affectées (établissements privés)	-	-	-	-	-	-
6894 dont engagements à réaliser sur subventions attribuées (établissements privés)	-	-	-	-	-	-
6895 dont engagements à réaliser sur dons manuels affectés (établissements privés)	-	-	-	-	-	-
6897 dont engagements à réaliser sur legs et donations affectées (établissements privés)	-	-	-	-	-	-

TOTAL GROUPE III

	3 899,15	21 000,00	0,00	21 500,00	21 500,00	21 500,00
--	----------	-----------	------	-----------	-----------	-----------

TOTAL GENERAL (GROUPE I + GROUPE II + GROUPE III)

	864 459,55	54 350,00	0,00	69 400,00	69 400,00	69 400,00
--	------------	-----------	------	-----------	-----------	-----------

Report à nouveau n

	RAN n-2	RAN n-1	Report à nouveau n			
002 Déficit de la section d'exploitation reporté	-	-	-	-	-	-
005 Amortissements comptables excédentaires différés	-	-	-	-	-	-

TOTAL DEPENSES D'EXPLOITATION

864 459,55 54 350,00 0,00 69 400,00 0,00 69 400,00

ANNEXE 1 : CADRE NORMALISE DE PRESENTATION DU BUDGET PREVISIONNEL D'UN ETABLISSEMENT ET SERVICE SOCIAL ET MEDICO-SOCIAL RELEVANT DU I DE L'ARTICLE L.312-1 DU CODE DE L'ACTION SOCIALE ET DES FAMILLES

GROUPE I : PRODUITS DE LA TARIFICATION

Réal N-2 (1)	Budget exécutoire n-1 (2)	Budget prévisionnel proposé		Recettes autorisées (6)	Budget exécutoire (7)
		Recon- ductions (3)	Mesures nouvelles (4)		
-	-	-	-	-	-
-	-	-	-	-	-
-	-	-	-	-	-
2 469 295,87	2 588 375,00	-	2 734 906,00	2 734 906,00	2 734 906,00
811 944,61	895 177,00	-	1 026 742,00	1 026 742,00	1 026 742,00
331 834,93	329 998,00	-	328 001,00	328 001,00	328 001,00
1 325 516,33	1 363 200,00	-	1 380 163,00	1 380 163,00	1 380 163,00
-	-	-	-	-	-
2 469 295,87	2 588 375,00	0,00	2 734 906,00	2 734 906,00	2 734 906,00

TOTAL GROUPE I

GROUPE II : AUTRES PRODUITS RELATIFS A L'EXPLOITATION

Réal N-2 (1)	Budget exécutoire n-1 (2)	Budget prévisionnel proposé		Recettes autorisées (6)	Budget exécutoire (7)
		Recon- ductions (3)	Mesures nouvelles (4)		
17 546,38	17 260,00	-	15 100,00	15 100,00	15 100,00
-	-	-	-	-	-
-	-	-	-	-	-
-	-	-	-	-	-
-	-	-	-	-	-
-	-	-	-	-	-
-	-	-	-	-	-
-	-	-	-	-	-
58 933,47	65 000,00	-	61 000,00	61 000,00	61 000,00
-	-	-	-	-	-
-	-	-	-	-	-
-	-	-	-	-	-
-	-	-	-	-	-
-	-	-	-	-	-
-	-	-	-	-	-
138 272,41	123 620,00	-	110 000,00	110 000,00	110 000,00
-	-	-	-	-	-
-	-	-	-	-	-
4 056,00	-	-	-	-	-
-	-	-	-	-	-
-	-	-	-	-	-
218 808,26	205 880,00	0,00	186 100,00	186 100,00	186 100,00

TOTAL GROUPE II

70	Produits sauf 7082
7082	Participations forfaitaires des usagers
70821	dont forfaits journaliers
70822	dont participations des personnes handicapées (4e alinéa de l'article L. 242-4 du CASF)
70823	dont participations aux frais de repas et de transport dans les ESAT
70828	dont autres participations forfaitaires des usagers
71	Production stockée
72	Production immobilisée
74	Subventions d'exploitation et participations
75	Autres produits de gestion courante
603	Variation des stocks (en recettes)
609	Rabais, remises et ristournes obtenus sur achats
619	Rabais, remises et ristournes obtenus sur services extérieurs
629	Rabais, remises et ristournes obtenus sur autres services extérieurs
6419	Remboursements sur rémunérations du personnel non médical
6429	Remboursements sur rémunérations du personnel médical
6439	Remboursements sur rémunérations des personnes handicapées
6459/69/79	Remboursements sur charges de Sécurité Sociale et de Prévoyance et sur autres charges sociales
6489	Fonds de compensation des cessations anticipées d'activité
6611	Intérêts des emprunts et dettes (en recettes)

GROUPE III : PRODUITS FINANCIERS ET PRODUITS NON ENCAISSABLES

76	Produits financiers	(1)	(2)	(3)	(4)	(5) = (3) + (4)	(6)	(7)
		-	-	-	-	-	-	-

PRODUITS EXCEPTIONNELS

771	Produits exceptionnels sur opérations de gestion	-	-	-	-	-	-	-
773	Produits sur exercices antérieurs	-	-	-	-	-	-	-
775	Produits de cessions d'éléments d'actif	-	-	-	-	-	-	-
777	Quote-part des subventions d'investissement virée au résultat de l'exercice	-	-	-	-	-	-	-
778	Autres produits exceptionnels	-	-	-	-	-	-	-
		591,19	-	-	-	-	-	-
		1 130,58	-	-	-	-	-	-

AUTRES PRODUITS

781	Reprises sur amortissements , dépréciations et provisions (produits d'exploitation)	-	-	-	-	-	-	-
786	Reprises sur amortissements , dépréciations et provisions (produits financiers)	-	-	-	-	-	-	-
787	Reprises sur amortissements , dépréciations et provisions (produits exceptionnels)	-	-	-	-	-	-	-
78725	dont reprises sur amortissements dérogatoires	-	-	-	-	-	-	-
78741	dont reprises sur provisions réglementées pour la couverture au besoin en tons de	-	-	-	-	-	-	-
78742	dont reprises sur provisions réglementées pour renouvellement des immobilisations	-	-	-	-	-	-	-
787461	dont reprises sur provisions réglementées : réserves des plus-values nettes d'actif immobilisé (établissements privés)	-	-	-	-	-	-	-
787462	dont reprises sur provisions réglementées : réserves des plus-values nettes d'actif circulant (établissements privés)	-	-	-	-	-	-	-
78748	dont autres reprises sur provisions	-	-	-	-	-	-	-
7876	dont reprises sur dépréciations exceptionnelles	-	-	-	-	-	-	-
789	Report des ressources non utilisées des exercices antérieurs (établissements privés)	-	-	-	-	-	-	-
79	Transfert de charges d'exploitation	-	-	-	-	-	-	-
791	dont transfert de charges d'exploitation	-	-	-	-	-	-	-
796	dont transfert de charges financières	-	-	-	-	-	-	-
797	dont transfert de charges exceptionnelles	-	-	-	-	-	-	-

TOTAL GROUPE III

1 721,77	0,00	0,00	0,00	0,00	0,00	0,00	0,00
----------	------	------	------	------	------	------	------

TOTAL GENERAL (GROUPE I + GROUPE II + GROUPE III)

2 689 825,90	2 794 255,00	0,00	2 921 006,00	2 921 006,00	2 921 006,00	2 921 006,00
--------------	--------------	------	--------------	--------------	--------------	--------------

002	Excédent de la section d'exploitation reporté							
005	Amortissements comptables excédentaires différés		70 200,00			70 200,00		70 200,00
	TOTAL RECETTES D'EXPLOITATION	2 689 825,90	2 864 455,00	0,00	2 921 006,00	2 991 206,00		2 991 206,00

ANNEXE 1 : CADRE NORMALISE DE PRESENTATION DU BUDGET PREVISIONNEL D'UN ETABLISSEMENT ET SERVICE SOCIAL ET MEDICO-SOCIAL RELEVANT DU I DE L'ARTICLE L.312-1 DU CODE DE L'ACTION SOCIALE ET DES FAMILLES

Section d'imputation : HEBERGEMENT

GRUPE I : PRODUITS DE LA TARIFICATION

731	Produits à la charge de l'assurance maladie (hors EHPAD)
732	Produits à la charge de l'état
733	Produits à la charge du département (hors EHPAD)
734	Produits à la charge de l'usager (hors EHPAD)
735	Produits des EHPAD - Secteur des personnes âgées
7351	dont produits à la charge de l'assurance maladie
7352	dont produits à la charge du département
7353	dont produits à la charge de l'usager
738	Produits à la charge d'autres financeurs

TOTAL GROUPE I

Réal N-2 (1)	Budget exécutoire n-1 (2)	Budget prévisionnel proposé		Recettes autorisées (6)	Budget exécutoire (7)
		Recon- ductions (3)	Mesures nouvelles (4)		
-	-	-	-	-	-
-	-	-	-	-	-
-	-	-	-	-	-
-	-	-	-	-	-
1 271 471,21	1 319 200,00	-	1 334 168,00	1 334 168,00	1 334 168,00
65 805,81	66 000,00	-	65 000,00	65 000,00	65 000,00
1 205 665,40	1 253 200,00	-	1 269 168,00	1 269 168,00	1 269 168,00
-	-	-	-	-	-
1 271 471,21	1 319 200,00	0,00	1 334 168,00	1 334 168,00	1 334 168,00

GRUPE II : AUTRES PRODUITS RELATIFS A L'EXPLOITATION

70	Produits sauf 7082
7082	Participations forfaitaires des usagers
70821	dont forfaits journaliers
70822	dont participations des personnes handicapées (de l'alinéa de l'article L. 242-4 du CASF)
70823	dont participations aux frais de repas et de transport dans les ESAT
70828	dont autres participations forfaitaires des usagers
71	Production stockée
72	Production immobilisée
74	Subventions d'exploitation et participations
75	Autres produits de gestion courante
603	Variation des stocks (en recettes)
609	Rabais, remises et ristournes obtenus sur achats
619	Rabais, remises et ristournes obtenus sur services extérieurs
629	Rabais, remises et ristournes obtenus sur autres services extérieurs
6419	Remboursements sur rémunérations du personnel non médical
6429	Remboursements sur rémunérations du personnel médical
6439	Remboursements sur rémunérations des personnes handicapées
6459/69/79	Remboursements de charges de Sécurité Sociale et de Prévoyance
6489	Fonds de compensation des cessations anticipées d'activité
6611	Intérêts des emprunts et dettes (en recettes)

TOTAL GROUPE II

Réal N-2 (1)	Budget exécutoire n-1 (2)	Budget prévisionnel proposé		Recettes autorisées (6)	Budget exécutoire (7)
		Recon- ductions (3)	Mesures nouvelles (4)		
17 546,38	-	-	-	-	-
-	-	-	-	-	-
-	-	-	-	-	-
-	-	-	-	-	-
-	-	-	-	-	-
-	-	-	-	-	-
-	-	-	-	-	-
58 782,51	-	-	-	-	-
-	-	-	-	-	-
-	-	-	-	-	-
-	-	-	-	-	-
-	-	-	-	-	-
-	-	-	-	-	-
-	-	-	-	-	-
-	-	-	-	-	-
-	-	-	-	-	-
54 071,55	-	-	-	-	-
-	-	-	-	-	-
-	-	-	-	-	-
-	-	-	-	-	-
4 056,00	-	-	-	-	-
-	-	-	-	-	-
-	-	-	-	-	-
134 456,44	0,00	0,00	0,00	0,00	0,00

GROUPE III : PRODUITS FINANCIERS ET PRODUITS NON ENCAISSABLES

76	Produits financiers	(1)	(2)	(3)	(4)	(5) = (3) + (4)	(6)	(7)
		-	-	-	-	-	-	-

PRODUITS EXCEPTIONNELS

771	Produits exceptionnels sur opérations de gestion	-	-	-	-	-	-	-
773	Produits sur exercices antérieurs	334,51	-	-	-	-	-	-
775	Produits de cessions d'éléments d'actif	-	-	-	-	-	-	-
777	Quote-part des subventions d'investissement virée au résultat de l'exercice	-	-	-	-	-	-	-
778	Autres produits exceptionnels	1.130,58	-	-	-	-	-	-

AUTRES PRODUITS

781	Reprises sur amortissements , dépréciations et provisions (produits d'exploitation)	-	-	-	-	-	-	-
786	Reprises sur amortissements , dépréciations et provisions (produits financiers)	-	-	-	-	-	-	-
787	Reprises sur dépréciations et provisions (à inscrire dans les produits exceptionnels)	-	-	-	-	-	-	-
78725	dont reprises sur amortissements dérogatoires	-	-	-	-	-	-	-
78741	dont reprises sur provisions réglementée pour la couverture du besoin en fonds de roulement	-	-	-	-	-	-	-
78742	dont reprises sur provisions réglementées pour renouvellement des immobilisations	-	-	-	-	-	-	-
787461	dont reprises sur provisions réglementées : réserves des plus-values nettes d'actif immobilisé (établissements privés)	-	-	-	-	-	-	-
787462	dont reprises sur provisions réglementées : réserves des plus-values nettes d'actif circulant (établissements privés)	-	-	-	-	-	-	-
78748	dont autres reprises sur provisions	-	-	-	-	-	-	-
7876	dont Reprises sur dépréciations exceptionnelles	-	-	-	-	-	-	-
789	Report des ressources non utilisées des exercices antérieurs (établissements privés)	-	-	-	-	-	-	-
79	Transfert de charges d'exploitation	-	-	-	-	-	-	-
791	dont transfert de charges d'exploitation	-	-	-	-	-	-	-
796	dont transfert de charges financières	-	-	-	-	-	-	-
797	dont transfert de charges exceptionnelles	-	-	-	-	-	-	-

TOTAL GROUPE III		1.465,09	0,00	0,00	0,00	0,00	0,00	0,00
-------------------------	--	----------	------	------	------	------	------	------

TOTAL GENERAL (GROUPE I + GROUPE II + GROUPE III)

		1.407.392,74	1.319.200,00	0,00	1.334.168,00	1.334.168,00	1.334.168,00	1.334.168,00
--	--	--------------	--------------	------	--------------	--------------	--------------	--------------

002	Excédent de la section d'exploitation reporté							
005	Amortissements comptables excédentaires différés							
TOTAL RECETTES D'EXPLOITATION		1.407.392,74	1.319.200,00	0,00	1.334.168,00	1.334.168,00	1.334.168,00	1.334.168,00

ANNEXE 1 : CADRE NORMALISE DE PRESENTATION DU BUDGET PREVISIONNEL D'UN ETABLISSEMENT ET SERVICE SOCIAL ET MEDICO-SOCIAL RELEVANT DU I DE L'ARTICLE L.312-1 DU CODE DE L'ACTION SOCIALE ET DES FAMILLES

Section d'imputation : DEPENDANCE

GROUPE I : PRODUITS DE LA TARIFICATION

	Réal N-2 (1)	Budget exécutoire n-1 (2)	Budget prévisionnel proposé		Recettes autorisées (6)	Budget exécutoire (7)
			Recon- ductions (3)	Mesures nouvelles (4)		
731 Produits à la charge de l'assurance maladie (hors EHPAD)	-	-	-	-	-	-
732 Produits à la charge de l'état	-	-	-	-	-	-
733 Produits à la charge du département (hors EHPAD)	-	-	-	-	-	-
734 Produits à la charge de l'usager (hors EHPAD)	-	-	-	-	-	-
735 Produits des EHPAD - Secteur des personnes âgées	385 880,05	373 998,00	-	373 996,00	373 996,00	373 996,00
7351 dont produits à la charge de l'assurance maladie	-	-	-	-	-	-
7352 dont produits à la charge du département	266 029,12	263 998,00	-	263 001,00	263 001,00	263 001,00
7353 dont produits à la charge de l'usager	119 850,93	110 000,00	-	110 995,00	110 995,00	110 995,00
738 Produits à la charge d'autres financeurs	-	-	-	-	-	-
TOTAL GROUPE I	385 880,05	373 998,00	0,00	373 996,00	373 996,00	373 996,00

GROUPE II : AUTRES PRODUITS RELATIFS A L'EXPLOITATION

	Réal N-2 (1)	Budget exécutoire n-1 (2)	Budget prévisionnel proposé		Recettes autorisées (6)	Budget exécutoire (7)
			Recon- ductions (3)	Mesures nouvelles (4)		
70 Produits sauf 7082	-	-	-	-	-	-
7082 Participations forfaitaires des usagers	-	-	-	-	-	-
70821 dont forfaits journaliers	-	-	-	-	-	-
70822 dont participations des personnes handicapées (4e alinéa de l'article L. 242-4 du CASF)	-	-	-	-	-	-
70823 dont participations aux frais de repas et de transport dans les ESAT	-	-	-	-	-	-
70828 dont autres participations forfaitaires des usagers	-	-	-	-	-	-
71 Production stockée	-	-	-	-	-	-
72 Production immobilisée	-	-	-	-	-	-
74 Subventions d'exploitation et participations	-	-	-	-	-	-
75 Autres produits de gestion courante	-	-	-	-	-	-
603 Variation des stocks (en recettes)	-	-	-	-	-	-
609 Rabais, remises et ristournes obtenus sur achats	-	-	-	-	-	-
619 Rabais, remises et ristournes obtenus sur services extérieurs	-	-	-	-	-	-
629 Rabais, remises et ristournes obtenus sur autres services extérieurs	-	-	-	-	-	-
6419 Remboursements sur rémunérations du personnel non médical	19 363,22	-	-	-	-	-
6429 Remboursements sur rémunérations du personnel médical	-	-	-	-	-	-
6439 Remboursements sur rémunérations des personnes handicapées	-	-	-	-	-	-
6459/69/7 Remboursements de charges de Sécurité Sociale et de Prévoyance	-	-	-	-	-	-
6489 Fonds de compensation des cessations anticipées d'activité	-	-	-	-	-	-
6611 Intérêts des emprunts et dettes (en recettes)	-	-	-	-	-	-
TOTAL GROUPE II	19 363,22	0,00	0,00	0,00	0,00	0,00

GROUPE III : PRODUITS FINANCIERS ET PRODUITS NON ENCAISSABLES

Réal N-2 (1)	Budget exécutoire n-1 (2)	Budget prévisionnel proposé			Recettes autorisées (6)	Budget exécutoire (7)
		Recon- ductions (3)	Mesures nouvelles (4)	Total (5) = (3) + (4)		
-	-	-	-	-	-	-

PRODUITS EXCEPTIONNELS

76	Produits financiers	-	-	-	-	-
771	Produits exceptionnels sur opérations de gestion	-	-	-	-	-
773	Produits sur exercices antérieurs	-	-	-	-	-
775	Produits de cessions d'éléments d'actif	-	-	-	-	-
777	Quote-part des subventions d'investissement virée au résultat de l'exercice	-	-	-	-	-
778	Autres produits exceptionnels	-	-	-	-	-

AUTRES PRODUITS

781	Reprises sur amortissements , dépréciations et provisions (produits d'exploitation)	-	-	-	-	-
786	Reprises sur amortissements , dépréciations et provisions (produits financiers)	-	-	-	-	-
787	Reprises sur dépréciations et provisions (à inscrire dans les produits exceptionnels) <i>dont reprises sur amortissements dérogatoires</i>	-	-	-	-	-
78725	<i>dont reprises sur provisions réglementées pour la couverture du besoin en fonds de roulement</i>	-	-	-	-	-
78741	<i>dont reprises sur provisions réglementées pour renouvellement des immobilisations</i>	-	-	-	-	-
78742	<i>dont reprises sur provisions réglementées : réserves des plus-values nettes d'actif immobilisé (établissements privés)</i>	-	-	-	-	-
787461	<i>dont reprises sur provisions réglementées : réserves des plus-values nettes d'actif circulant (établissements privés)</i>	-	-	-	-	-
787462	<i>dont autres reprises sur provisions</i>	-	-	-	-	-
78748	<i>dont reprises sur dépréciations exceptionnelles</i>	-	-	-	-	-
7876	Report des ressources non utilisées des exercices antérieurs (établissements privés)	-	-	-	-	-
789	Transfert de charges d'exploitation	-	-	-	-	-
791	<i>dont transfert de charges d'exploitation</i>	-	-	-	-	-
796	<i>dont transfert de charges financières</i>	-	-	-	-	-
797	<i>dont transfert de charges exceptionnelles</i>	-	-	-	-	-

TOTAL GROUPE III

102,67	0,00	0,00	0,00	0,00	0,00	0,00
--------	------	------	------	------	------	------

TOTAL GENERAL (GROUPE I + GROUPE II + GROUPE III)

405 345,94	373 996,00	0,00	373 996,00	373 996,00	373 996,00	373 996,00
------------	------------	------	------------	------------	------------	------------

RAN n-2 RAN n-1 Report à nouveau n

002	Excédent de la section d'exploitation reporté	-	-	-	-	-
005	Amortissements comptables excédentaires différés	-	-	-	-	-
405 345,94	373 996,00	0,00	373 996,00	373 996,00	373 996,00	373 996,00

ANNEXE 1 : CADRE NORMALISE DE PRESENTATION DU BUDGET PREVISIONNEL D'UN ETABLISSEMENT ET SERVICE SOCIAL ET MEDICO-SOCIAL RELEVANT DU I DE L'ARTICLE L.312-1 DU CODE DE L'ACTION SOCIALE ET DES FAMILLES

Section d'imputation : SOINS
GROUPE I : PRODUITS DE LA TARIFICATION

731	Produits à la charge de l'assurance maladie (hors EHPAD)
732	Produits à la charge de l'état
733	Produits à la charge du département (hors EHPAD)
734	Produits à la charge de l'utilisateur (hors EHPAD)
735	Produits des EHPAD - Secteur des personnes âgées dont produits à la charge de l'assurance maladie
7351	dont produits à la charge du département
7352	dont produits à la charge de l'utilisateur
7353	Produits à la charge d'autres financeurs
738	

TOTAL GROUPE I

Réal N-2 (1)	Budget exécutoire n-1 (2)	Budget prévisionnel proposé		Recettes autorisées (6)	Budget exécutoire (7)
		Recon- ductions (3)	Mesures nouvelles (4)		
		Total (5) = (3) + (4)			
-	-	-	-	-	-
-	-	-	-	-	-
-	-	-	-	-	-
811 944,61	51 000,00	-	182 550,00	182 550,00	182 550,00
811 944,61	51 000,00	-	182 550,00	182 550,00	182 550,00
-	-	-	-	-	-
-	-	-	-	-	-
-	-	-	-	-	-
811 944,61	51 000,00	0,00	182 550,00	182 550,00	182 550,00

GROUPE II : AUTRES PRODUITS RELATIFS A L'EXPLOITATION

70	Produits sauf 7082
7082	Participations forfaitaires des usagers
70821	dont forfaits journaliers
70822	dont participations des personnes handicapées (4e alinéa de l'article L. 242-4 du CASF)
70823	dont participations aux frais de repas et de transport dans les ESAT
70828	dont autres participations forfaitaires des usagers
71	Production stockée
72	Production immobilisée
74	Subventions d'exploitation et participations
75	Autres produits de gestion courante
603	Variation des stocks (en recettes)
609	Rabais, remises et ristournes obtenus sur achats
619	Rabais, remises et ristournes obtenus sur services extérieurs
629	Rabais, remises et ristournes obtenus sur autres services extérieurs
6419	Remboursements sur rémunérations du personnel non médical
6429	Remboursements sur rémunérations du personnel médical
6439	Remboursements sur rémunérations des personnes handicapées
6459/69/79	Remboursements de charges de Sécurité Sociale et de Prévoyance
6489	Fonds de compensation des cessations anticipées d'activité
6611	Intérêts des emprunts et dettes (en recettes)

TOTAL GROUPE II

Réal N-2 (1)	Budget exécutoire n-1 (2)	Budget prévisionnel proposé		Recettes autorisées (6)	Budget exécutoire (7)
		Recon- ductions (3)	Mesures nouvelles (4)		
		Total (5) = (3) + (4)			
-	-	-	-	-	-
-	-	-	-	-	-
-	-	-	-	-	-
-	-	-	-	-	-
-	-	-	-	-	-
-	-	-	-	-	-
-	-	-	-	-	-
150,96	-	-	-	-	-
-	-	-	-	-	-
-	-	-	-	-	-
-	-	-	-	-	-
-	-	-	-	-	-
-	-	-	-	-	-
-	-	-	-	-	-
-	-	-	-	-	-
64 837,64	-	-	-	-	-
-	-	-	-	-	-
-	-	-	-	-	-
-	-	-	-	-	-
-	-	-	-	-	-
-	-	-	-	-	-
64 837,64	0,00	0,00	0,00	0,00	0,00

GROUPE III : PRODUITS FINANCIERS ET PRODUITS NON ENCAISSABLES

76	Produits financiers									
----	---------------------	--	--	--	--	--	--	--	--	--

PRODUITS EXCEPTIONNELS

771	Produits exceptionnels sur opérations de gestion									
773	Produits sur exercices antérieurs									
775	Produits de cessions d'éléments d'actif									
777	Quoté-part, des subventions d'investissement virée au résultat de l'exercice									
778	Autres produits exceptionnels									

AUTRES PRODUITS

781	Reprises sur amortissements , dépréciations et provisions (produits d'exploitation)									
786	Reprises sur amortissements , dépréciations et provisions (produits financiers)									
787	Reprises sur dépréciations et provisions (à inscrire dans les produits exceptionnels)									
78725	<i>dont reprises sur amortissements dérogatoires</i>									
78741	<i>dont reprises sur provisions réglementée pour la couverture du besoin en fonds de roulement</i>									
78742	<i>dont reprises sur provisions réglementées pour renouvellement des immobilisations</i>									
787461	<i>dont reprises sur provisions réglementées : réserves des plus-values nettes d'actif immobilisé (établissements privés)</i>									
787462	<i>dont reprises sur provisions réglementées : réserves des plus-values nettes d'actif circulant (établissements privés)</i>									
78748	<i>dont autres reprises sur provisions</i>									
7876	<i>dont reprises sur dépréciations exceptionnelles</i>									
789	Report des ressources non utilisées des exercices antérieurs (établissements privés)									
79	Transfert de charges d'exploitation									
791	<i>dont transfert de charges d'exploitation</i>									
796	<i>dont transfert de charges financières</i>									
797	<i>dont transfert de charges exceptionnelles</i>									

TOTAL GROUPE III

154,01	0,00	0,00	0,00	0,00	0,00	0,00	0,00
--------	------	------	------	------	------	------	------

TOTAL GENERAL (GROUPE I + GROUPE II + GROUPE III)

877 087,22	51 000,00	0,00	182 550,00	182 550,00	182 550,00	182 550,00	182 550,00
------------	-----------	------	------------	------------	------------	------------	------------

002 Excédent de la section d'exploitation reporté

005 Amortissements comptables excédentaires différés

TOTAL RECETTES D'EXPLOITATION

RAN n-2	RAN n-1	Report à nouveau n				
-	-					
877 087,22	51 000,00	0,00	182 550,00	182 550,00	182 550,00	182 550,00

Section d'investissement : emplois

Réel N-2	Budget exécutoire N-1	Budget prévisionnel N
----------	-----------------------	-----------------------

Réduction des fonds propres ou reprise sur apports

10	Fonds associatifs, apports, dotations et réserves	-	-
1161	Amortissements comptables excédentaires différés	-	-
13	Subventions d'investissement affectées à des biens non renouvelables	-	-

Reprises

14	Provisions réglementées (sauf compte 1412 : provisions réglementées destinées à renforcer la couverture du BFR - dotation par financement de l'autorité de tarification)	-	-
15	Provisions pour risques et charges	-	-

Remboursement des dettes financières

16	Emprunts et dettes assimilées	3 316,79	3 370,00
17	Dettes rattachées à des participations	-	-

Compte de liaison investissement

18	Comptes de liaison	-	-
----	--------------------	---	---

Acquisition d'éléments de l'actif immobilisé

20	Immobilisations incorporelles	504,00	-
21	Immobilisations corporelles	10 628,14	70 200,00
22	Immobilisations reçues en affectation	-	-
23	Immobilisations en cours	-	-
24	Immobilisations affectées, concédées, mises à disposition	-	-
26	Participations et créances rattachées à des participations	-	-
27	Autres immobilisations financières	-	-

Autres

28	Amortissements des immobilisations (reprises)	-	-
29	Dépréciation des immobilisations (reprises)	-	-
39	Dépréciation de stocks et en-cours	-	-
481	Charges à répartir sur plusieurs exercices (augmentation)	-	-
49	Dépréciation des comptes de tiers (reprises)	-	-
59	Dépréciation des comptes financiers (reprises)	-	-

Total des emplois		14 448,93	73 570,00	73 310,00
--------------------------	--	------------------	------------------	------------------

001	Résultat d'investissement cumulé antérieur (déficit)	-	-	-
004	Amortissements comptables excédentaires différés	-	-	-
003	Excédent prévisionnel d'investissement	-	-	-

TOTAL GENERAL		14 448,93	73 570,00	73 310,00
----------------------	--	------------------	------------------	------------------

Section d'investissement : ressources

Réel N-2	Budget exécutoire N-1	Budget prévisionnel N
----------	--------------------------	--------------------------

Augmentation des fonds propres

10	Fonds associatifs, apports, dotations et réserves	610,79		
1161	Amortissements comptables excédentaires différés	-		
13	Subventions d'investissement affectées à des biens non renouvelables	-		

Dotations aux provisions

14	Provisions réglementées (sauf réserve de trésorerie compte 141)			
15	Provisions pour risques et charges			

Augmentation des dettes financières

16	Emprunts et dettes assimilées			
17	Dettes rattachées à des participations			

Compte de liaison investissement

18	Compte de liaison			
----	-------------------	--	--	--

Immobilisations (sorties)

20	Immobilisations incorporelles			
21	Immobilisations corporelles			
22	Immobilisations reçues en affectation			
23	Immobilisations en cours			
24	Immobilisations affectées, concédées, mises à disposition			
26	Participations et créances rattachées à des participations			
27	Autres immobilisations financières			

Autres

28	Amortissements des immobilisations (dotations)			
29	Dépréciation des immobilisations (dotations)			
39	Dépréciation de stocks et en-cours			
481	Charges à répartir sur plusieurs exercices (diminution)			
49	Dépréciation des comptes de tiers (dotations)			
59	Dépréciation des comptes financiers (dotations)			

Total des ressources

	610,79		0,00	0,00
--	---------------	--	-------------	-------------

001 Résultat d'investissement antérieur reporté (Excédent)

004 Amortissements comptables excédentaires différés

007 Déficit prévisionnel d'investissement

TOTAL GENERAL

	610,79		0,00	0,00
--	---------------	--	-------------	-------------

Annexe 11 : Tableau des effectifs - Total

Catégorie	A Temps plein n-1		B Temps partiel n-1		C Total n-1		Variation en ETP n		Nombre d'ETP résultant du budget exécutoire
	Nombre d'agents	Nombre d'agents	Nombre d'ETP	Nombre d'agents	Nombre d'ETP	proposée			
						en plus	en moins		
1 Direction/Encadrement TOTAL 1	0	0	0,00	0	0,00	0	0,00	0,00	0,00
2 Administration/Gestion TOTAL 2	0	0	0,00	0	0,00	0	0,00	0,00	0,00
3 Services généraux TOTAL 3	0	0	0,00	0	0,00	0	0,00	0,00	0,00
4 Restauration TOTAL 4	0	0	0,00	0	0,00	0	0,00	0,00	0,00
5 Socio-éducatif TOTAL 5	0	0	0,00	0	0,00	0	0,00	0,00	0,00
6 Paramédical TOTAL 6	0	0	0,00	0	0,00	0	0,00	0,00	0,00
7 Médical TOTAL 7	0	0	0,00	0	0,00	0	0,00	0,00	0,00
8 Autres fonctions TOTAL 8	0	0	0,00	0	0,00	0	0,00	0,00	0,00
TOTAL	0	0	0,00	0	0,00	0	0,00	0,00	0,00

Annexe 3 : Tableau de répartition des charges

Numéro du compte	Libellé	Montant total du compte	Clé de répartition (nature)	Unité de répartition 1		Unité de répartition 2		Unité de répartition 3	
				Montant	Pourcentage	Montant	Pourcentage	Montant	Pourcentage
		0,00							
		0,00							
		0,00							
		0,00							
		0,00							
		0,00							
		0,00							
		0,00							
		0,00							
		0,00							
		0,00							
		0,00							
		0,00							
		0,00							
		0,00							
		0,00							
		0,00							
		0,00							
		0,00							
		0,00							
		0,00							
		0,00							
		0,00							
		0,00							
		0,00							
		0,00							
	Total	0,00		0,00		0,00		0,00	

Tableau des indicateurs médico-socio économiques

Intitulé	Etablissement	Données moyennes comparatives		
		Département	Région	France entière
Nombre de personnes hébergées	0	0	0	0
Age moyen des résidents	0	0	0	0
Durée moyenne de séjour (exprimée en mois)	0	0	0	0
Nombre de nouvelles admissions dans l'année	0	0	0	0
Taux annuel de nouvelles admissions	-	-	-	-
Production totale de points GIR	0	0	0	0
GIR moyen pondéré (GMP)	-	-	-	-
Valeur nette du point GIR "dépendance"	0,00 €	0,00 €	0,00 €	0,00 €
Valeur nette du point GIR "aides soignantes - AMP"	0,00 €	0,00 €	0,00 €	0,00 €
GIR moyen pondéré soins (GMPS)	0,00	0,00	0,00	0,00
Valeur nette du point GIR "soins"	0,00 €	0,00 €	0,00 €	0,00 €
Tarif net journalier soins hors aides soignantes et AMP	0,00 €	0,00 €	0,00 €	0,00 €
Coût place "hébergement" hors dépenses de structure (1)	0,00 €	0,00 €	0,00 €	0,00 €
Nombre total de postes en équivalents temps plein (ETP)	0	0	0	0
Nombre de postes à temps partiel en équivalent temps plein	0	0	0	0
Nombre de postes à temps complet en équivalent temps plein	0	0	0	0
% de postes (équivalents temps plein), à temps partiel	-	-	-	-
Ancienneté moyenne des personnels salariés	0,00	0,00	0,00	0,00
Nombre de postes d'AS et AMP en ETP	0,00	0,00	0,00	0,00

(1) Total des dépenses (hors dotations aux amortissements, frais financiers, assurance de l'immobilier, entretien de l'immobilier, locations immobilières), rapporté au nombre de places

Tableau de calcul des tarifs journaliers d'un EHPAD

N° de compte	INTITULE	Sections d'imputation								TOTAL
		Hébergement		Dépendance		Soins		Mesures nouvelles		
		Reconduction	Mesures nouvelles	Reconduction	Mesures nouvelles	Reconduction	Mesures nouvelles			
601 - 602	Achats stockés & autres approvisionnements (sauf 6011 et 602 ci-dessous)	-	-	-	-	-	-	-	-	-
6021	Produits pharmaceutiques et produits à usage médical	-	-	-	-	-	-	-	-	-
60222	Produits d'entretien	-	-	-	-	-	-	-	-	-
60226	Fournitures hôtelières (sauf 602261 "Couches, alèses et produits absorbants")	-	350,00	-	150,00	-	-	-	-	500,00
602261	Couches, alèses et produits absorbants	-	-	-	-	-	-	-	-	-
6023	Alimentation	-	-	-	-	-	-	-	-	-
603	Variation des stocks (sauf 60321 et 603226)	-	-	-	-	-	-	-	-	-
60321	Produits pharmaceutiques et produits à usage médical	-	-	-	-	-	-	-	-	-
603222	Produits d'entretien	-	-	-	-	-	-	-	-	-
603226	Fournitures hôtelières	-	-	-	-	-	-	-	-	-
6032261	Couches, alèses et produits absorbants	-	-	-	-	-	-	-	-	-
60323	Alimentation	-	-	-	-	-	-	-	-	-
606 - 607	Achats non stockés de matières et fournitures (sauf 60622, 60626, 6066)	-	112 900,00	-	-	-	-	-	-	112 900,00
60622	Produits d'entretien	-	17 500,00	-	7 500,00	-	-	-	-	25 000,00
60626	Fournitures hôtelières sauf 606261 "couches, alèses et produits absorbants"	-	560,00	-	240,00	-	-	-	-	800,00
606261	Couches, alèses et produits absorbants	-	-	-	23 000,00	-	-	-	-	23 000,00
6063	Alimentation	-	195 000,00	-	-	-	-	-	-	195 000,00
6066	Fournitures médicales	-	-	-	-	-	-	-	31 000,00	31 000,00
61	Services extérieurs (sauf 6111, 61121, 61551, 61562 et 61681)	-	294 130,00	-	-	-	-	-	-	294 130,00
6111	Sous-traitance à caractère médical	-	-	-	-	-	-	-	600,00	600,00
61121	Ergothérapie	-	-	-	-	-	-	-	-	-
61551	Entretien et réparation sur biens mobiliers : matériel et outillage médicaux	-	-	-	-	-	-	-	-	-
61562	Maintenance du matériel médical	-	-	-	-	-	-	-	500,00	500,00
6168	Primes d'assurance - Autres risques	-	-	-	-	-	-	-	-	-

Tableau de calcul des tarifs journaliers d'un EHPAD

N° de compte	INTITULE	Sections d'imputation						TOTAL
		Hébergement		Dépendance		Soins		
		Reconduction	Mesures nouvelles	Reconduction	Mesures nouvelles	Reconduction	Mesures nouvelles	
62	Autres services extérieurs (sauf 621, 62113, 6223, 6281 et 6283)	-	12 350,00	-	-	-	-	12 350,00
621	Personnel extérieur à l'établissement	-	-	-	-	-	-	-
62113	Personnel intérimaire : personnel médical et para-médical	-	-	-	-	-	16 000,00	16 000,00
6223	Médecins	-	-	-	-	-	300,00	300,00
62421	Transports d'usagers - accueil de jour en EHPAD	-	-	-	-	-	-	-
6281	Blanchissage à l'extérieur	-	-	-	-	-	-	-
6283	Nettoyage à l'extérieur	-	-	-	-	-	-	-
631-633-64	Charges de personnel (rémunérations, charges sociales et fiscales sur rémunérations)	-	-	-	-	-	-	-
635-637	Autres impôts, taxes et versements assimilés (administration des impôts et autres)	-	445,00	-	-	-	-	445,00
65	Autres charges de gestion courante	-	7 500,00	-	-	-	-	7 500,00
66	Charges financières	-	1 080,00	-	-	-	-	1 080,00
67	Charges exceptionnelles	-	-	-	-	-	-	-
68	Dotations aux amortissements et aux provisions (H)	-	-	-	-	-	-	-
68	Dotation aux amortissements et aux provisions (D)	-	-	-	-	-	-	-
68	Dotation aux amortissements et aux provisions (S)	-	-	-	-	-	-	-
709	Rabais, remises, ristournes	-	-	-	-	-	-	-
713	Variation des stocks	-	-	-	-	-	-	-
Total des charges d'exploitation = A		-	641 815,00	-	30 890,00	-	48 400,00	721 105,00

Tableau de calcul des tarifs journaliers d'un EHPAD

N° de compte	INTITULE	Sections d'imputation						TOTAL
		Hébergement		Dépendance		Soins		
		Reconduction	Mesures nouvelles	Reconduction	Mesures nouvelles	Reconduction	Mesures nouvelles	
	Total des charges d'exploitation = A	641 815,00		30 890,00		48 400,00	721 105,00	
	Produits autres que ceux relatifs à la tarification = B	0,00		0,00		0,00	0,00	
	Produits de la tarification des résidents de moins de 60 ans affectés à la dépendance			#DIV/0!			#DIV/0!	
	Incorporation des résultats des exercices antérieurs = C, avec signe (-) si déficit						-	
	Base de calcul des tarifs journaliers = A - B +/- C = D	641 815,00		#DIV/0!		48 400,00	#DIV/0!	
	Quote part des charges nettes relatives aux AS et AMP imputée sur la section tarifaire "soins" = E					0,00	0,00	
	Production totale de points GIR de l'établissement pour le calcul des tarifs "dépendance et soins" = F1						0,00	
	Production totale de points GIR de l'établissement pour le calcul de la valeur du point GIR AS AMP = F2					#DIV/0!	#DIV/0!	
	Valeur nette du point GIR "Aides soignantes et AMP" = E / F2							
	Valeur nette du point GIR "Dépendance" = (A2-B2) / F1			#DIV/0!				
	Production de points GIR dans les groupes iso-ressources 1 et 2 = G1						0	
	<i>Part des groupes iso-ressources 1 et 2 dans la production totale de points GIR = G1 / F = H1</i>						#DIV/0!	
	Production de points GIR dans les groupes iso-ressources 3 et 4 = G2						0	
	<i>Part des groupes iso-ressources 3 et 4 dans la production totale de points GIR = G2 / F = H2</i>						#DIV/0!	
	Production de points GIR dans le groupe iso-ressource 5 et 6 = G3						0	
	<i>Part des groupes iso-ressources 5 et 6 dans la production totale de points GIR = G3 / F = H3</i>						#DIV/0!	
	Nombre total de journées prévisionnelles "HEBERGEMENT" = I	0						
	Nombre total de journées prévisionnelles "DEPENDANCE" et "SOINS" = J				0			
	Nombre de journées prévisionnelles "DEPENDANCE" et "SOINS" - GIR 1 et 2 = K1				0			
	<i>En pourcentage du nombre de journées totales = K1 / J = L1</i>				#DIV/0!			
	Nombre de journées prévisionnelles "DEPENDANCE" et "SOINS" - GIR 3 et 4 = K2				0			
	<i>En pourcentage du nombre de journées totales = K2 / J = L2</i>				#DIV/0!			
	Nombre de journées prévisionnelles "DEPENDANCE" et "SOINS" - GIR 5 et 6 = K3				0			
	<i>En pourcentage du nombre de journées totales = K3 / J = L3</i>				#DIV/0!			

Tableau de calcul des tarifs journaliers d'un EHPAD


N° de compte	INTITULE	Sections d'imputation						TOTAL
		Hébergement		Dépendance		Soins		
		Reconduction	Mesures nouvelles	Reconduction	Mesures nouvelles	Reconduction	Mesures nouvelles	
	TARIF JOURNALIER "HEBERGEMENT" = D / I		#DIV/0!					
	TARIF JOURNALIER "DEPENDANCE" - POUR LES GIR 1 ET 2 = D x H1 / K1			#DIV/0!				
	TARIF JOURNALIER "DEPENDANCE" - POUR LES GIR 3 ET 4 = D x H2 / K2			#DIV/0!				
	TARIF JOURNALIER "DEPENDANCE" - POUR LES GIR 5 ET 6 = D x H3 / K3			#DIV/0!				
	TARIF JOURNALIER (HEB+DEP) - RESIDENTS MOINS DE 60 ANS = (D1 + A2 - B2 - B4 - C2) / I		#DIV/0!					
	FORFAIT JOURNALIER "SOINS" - RESIDENTS MOINS DE 60 ANS (D3/I)						#DIV/0!	
	TARIF JOURNALIER "SOINS" - POUR LES GIR 1 ET 2 = [(E x H1) + [(D - E) x L1]] / K1						#DIV/0!	
	TARIF JOURNALIER "SOINS" - POUR LES GIR 3 ET 4 = [(E x H2) + [(D - E) x L2]] / K2						#DIV/0!	
	TARIF JOURNALIER "SOINS" - POUR LES GIR 5 ET 6 = [(E x H3) + [(D - E) x L3]] / K3						#DIV/0!	
	DOTATION GLOBALE DE FINANCEMENT "SOINS" = D + B'						#DIV/0!	
	CALCUL DE LA DOTATION MINIMALE DE CONVERGENCE (DO-MINI-C)							
	Gir Moyen Pondéré Soins (GMPS)						0,00	
	DO-MINI-C = tarif * GMPS * nombre de résidents						0,00	
	ECART AVEC DOTATION GLOBALE DE FINANCEMENT						#DIV/0!	
	Ecart en %						#DIV/0!	

Répartition des charges relatives au personnel salarié dans un EHPAD

PERSONNEL	MESURES NOUVELLES		PROPOSE					MESURES NOUVELLES			PROPOSE		
	Nombre d'ETP	Ratio encadrement	Hébergement en ETP	Dépendance en ETP	Soins en ETP	Valorisation salaires, charges sociales et fiscales	Valorisation salaires, charges sociales et fiscales	à la section Hébergement	Imputation		à la section Soins		
									à la section Dépendance				
Direction - Administration	0	0,00%	0				0,00	0,00					
Cuisine - Services généraux - Diététicien	0	0,00%	0				0,00	0,00					
Animation - Service social	0	0,00%	0				0,00	0,00					
ASH - Agents de service affectés aux fonctions de blanchissage, nettoyage et service des repas	0	0,00%	0	0			0,00	0,00	0,00				
Aide soignante - AMP	0	0,00%		0	0		0,00		0,00			0,00	
Assistants de soins en gérontologie	0	0,00%			0		0,00					0,00	
Psychologue	0	0,00%		0			0,00		0,00				
Infirmière	0	0,00%			0		0,00					0,00	
Autres auxiliaires médicaux	0	0,00%			0		0,00					0,00	
Pharmacien - Préparateur en pharmacie	0	0,00%			0		0,00					0,00	
Médecin	0	0,00%			0		0,00					0,00	
Autre Personnel Hébergement	0	0,00%	0				0,00	0,00					
Autre personnel Dépendance	0	0,00%		0			0,00			0,00			
Autre personnel Soins	0	0,00%			0		0,00					0,00	
TOTAL	0,00	0,00%	0	0	0	0,00	0,00	0,00	0,00	0,00	0,00	0,00	

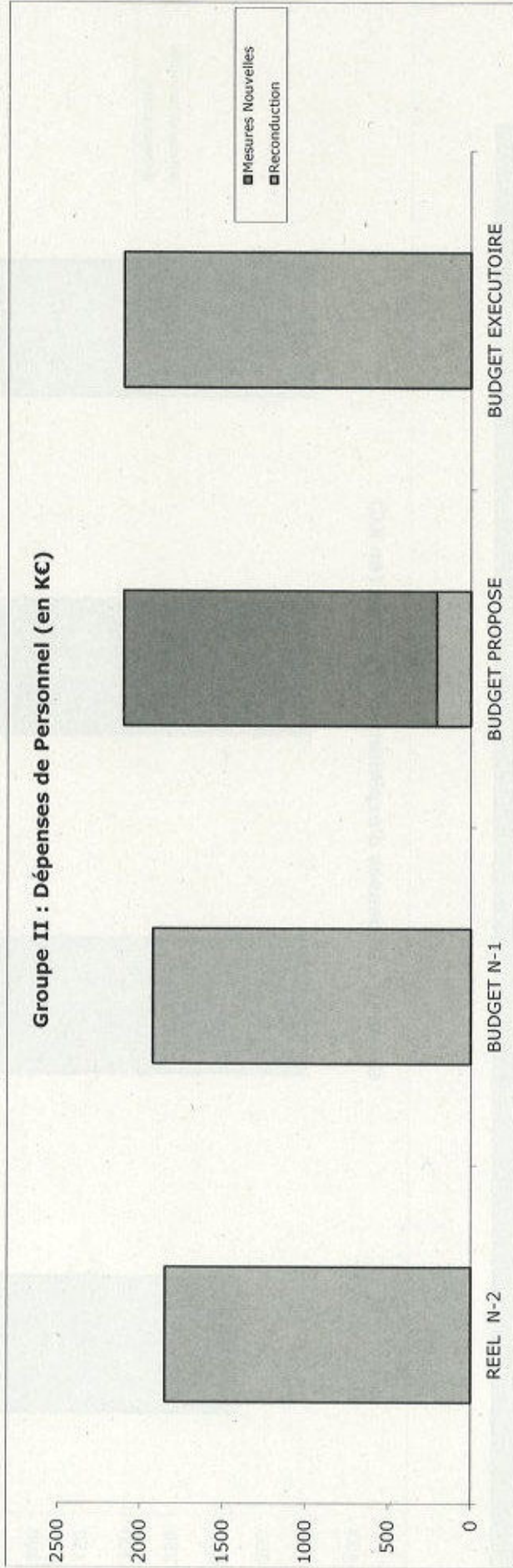
DEPENSES D'EXPLOITATION (en K€)

GROUPE I (en K€)	REEL N-2	BUDGET N-1	BUDGET PROPOSE	BUDGET EXECUTOIRE
Achats	310,7	384,7	388,2	388,2
Services extérieurs	0,0	0,3	0,6	0,6
Autres services extérieurs	9,8	10,4	11,2	11,2
Total	320,5	395,4	400,0	400,0



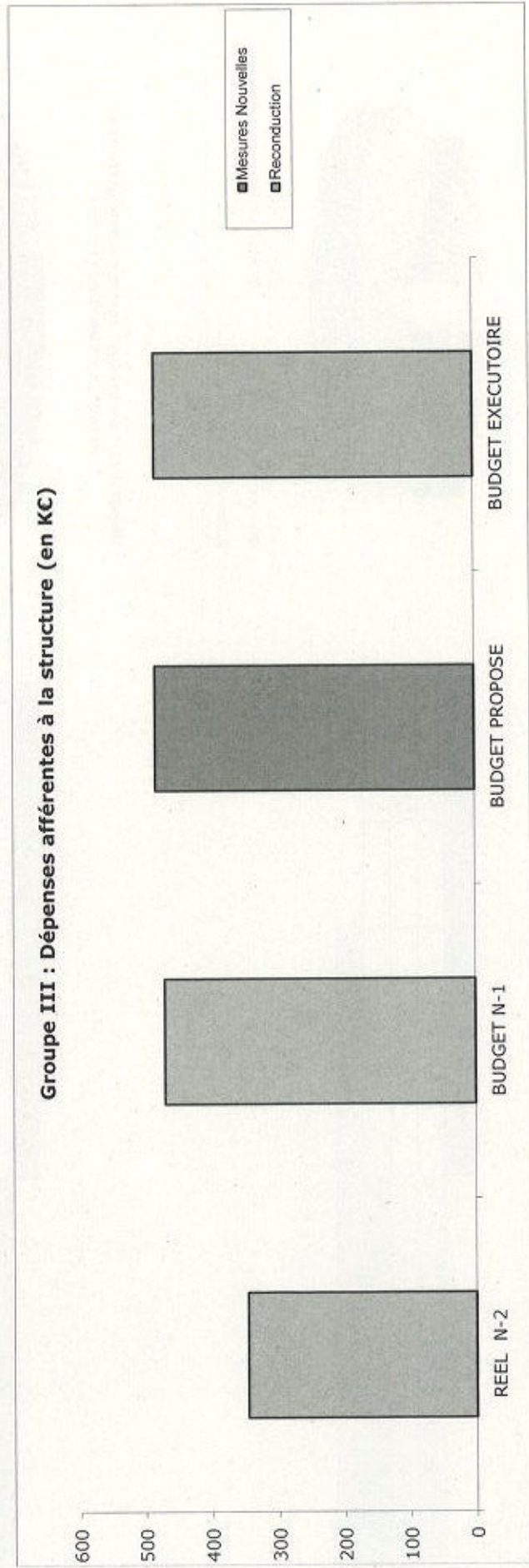
DEPENSES D'EXPLOITATION (en K€)

GRUPE II (en K€)	REEL N-2	BUDGET N-1	BUDGET PROPOSE	BUDGET EXECUTOIRE
Comptes 62	2,5	1,8	18,6	18,6
Comptes 63	32,1	29,2	30,4	30,4
Comptes 64	1814,1	1895,0	2055,8	2055,8
Total	1848,7	1926,0	2104,8	2104,8




DEPENSES D'EXPLOITATION (en K€)

GOUPE III (en K€)	REEL N-2	BUDGET N-1	BUDGET PROPOSE	BUDGET EXECUTOIRE
Autres Comptes 61, 62 , 63	298,5	413,8	425,5	425,5
Autres Charges de gestion	7,4	7,5	7,5	7,5
Charges financières	0,9	1,6	1,1	1,1
Charges exceptionnelles	12,2	12,0	10,0	10,0
DAP	26,5	34,6	39,0	39,0
Total	345,6	469,5	483,0	483,0




DEPENSES D'EXPLOITATION (en K€)

	BUDGET PROPOSE	REPARTITION
Dépenses courantes (GR.I)	400,0	13%
Dépenses de personnel (GR.II)	2104,8	70%
Dépenses de structure (GR.III)	483,0	16%
Total	2987,8	




	BUDGET PROPOSE	REPARTITION
Mesures nouvelles	2781,3	93%
Reconductions	206,5	7%
Total	2987,8	



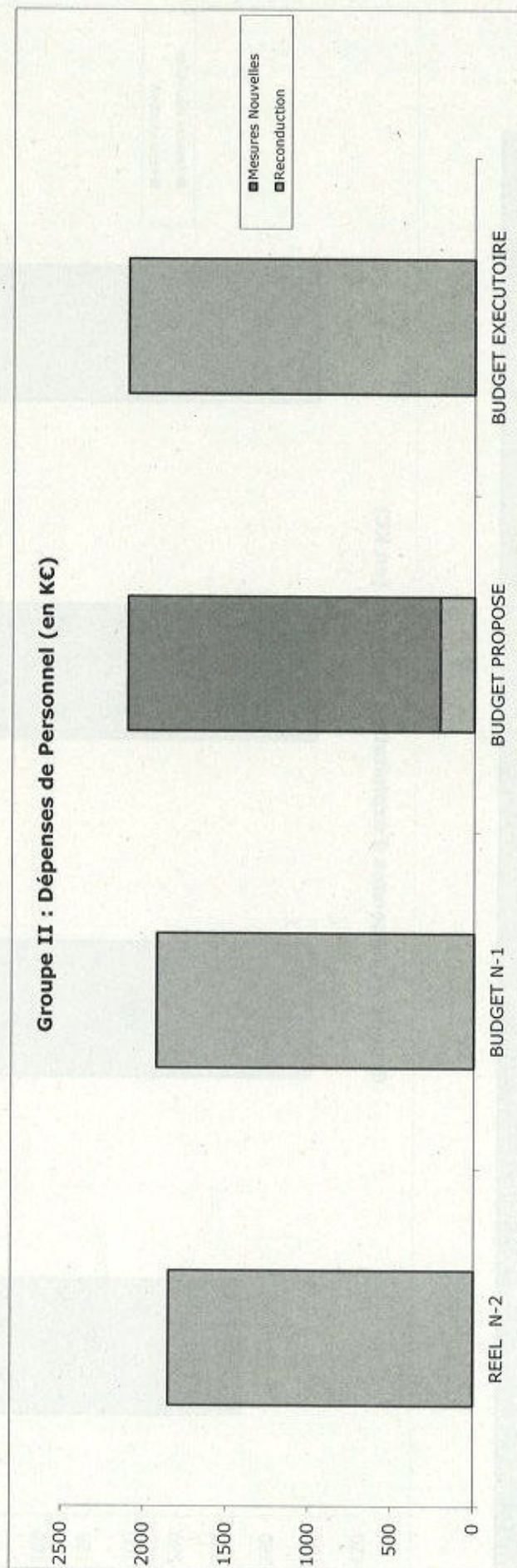
DEPENSES D'EXPLOITATION (en K€)

GRUPE I (en K€)	REEL N-2	BUDGET N-1	BUDGET PROPOSE	BUDGET EXECUTOIRE
Achats	310,7	384,7	388,2	388,2
Services extérieurs	0,0	0,3	0,6	0,6
Autres services extérieurs	9,8	10,4	11,2	11,2
Total	320,5	395,4	400,0	400,0



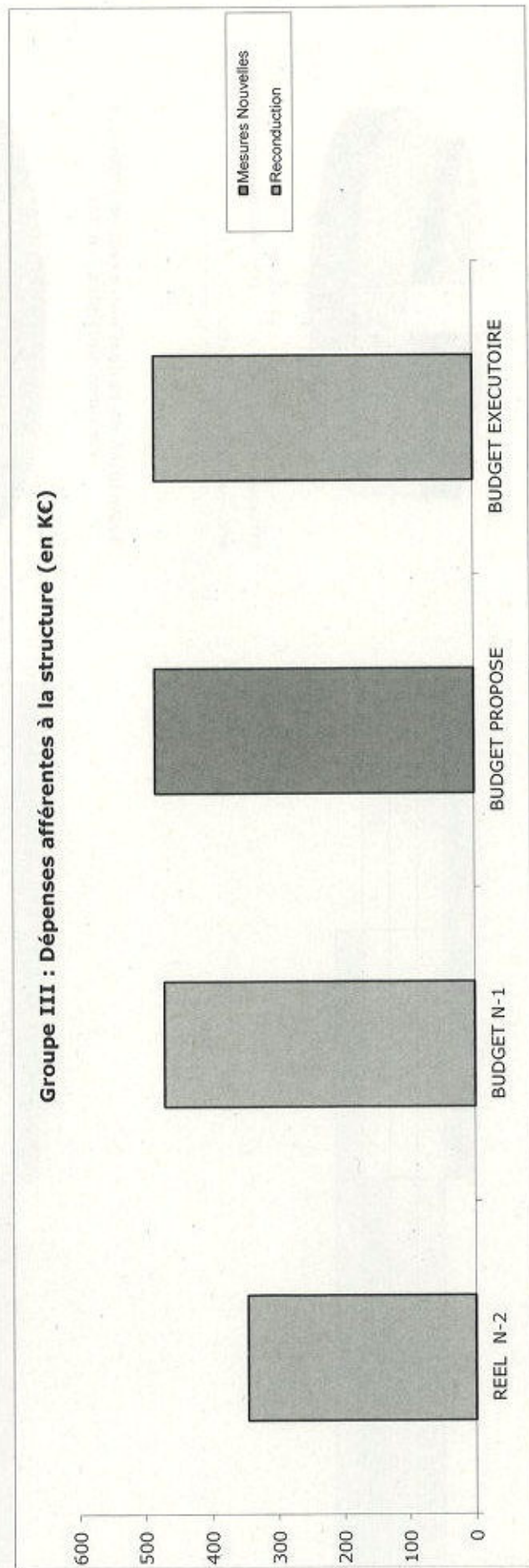
DEPENSES D'EXPLOITATION (en K€)

GRUPE II (en K€)	REEL N-2	BUDGET N-1	BUDGET PROPOSE	BUDGET EXECUTOIRE
Comptes 62	2,5	1,8	18,6	18,6
Comptes 63	32,1	29,2	30,4	30,4
Comptes 64	1814,1	1895,0	2055,8	2055,8
Total	1848,7	1926,0	2104,8	2104,8




DEPENSES D'EXPLOITATION (en K€)

GOUPE III (en K€)	REEL N-2	BUDGET N-1	BUDGET PROPOSE	BUDGET EXECUTOIRE
Autres Comptes 61, 62, 63	298,5	413,8	425,5	425,5
Autres Charges de gestion	7,4	7,5	7,5	7,5
Charges financières	0,9	1,6	1,1	1,1
Charges exceptionnelles	12,2	12,0	10,0	10,0
DAP	26,5	34,6	39,0	39,0
Total	345,6	469,5	483,0	483,0

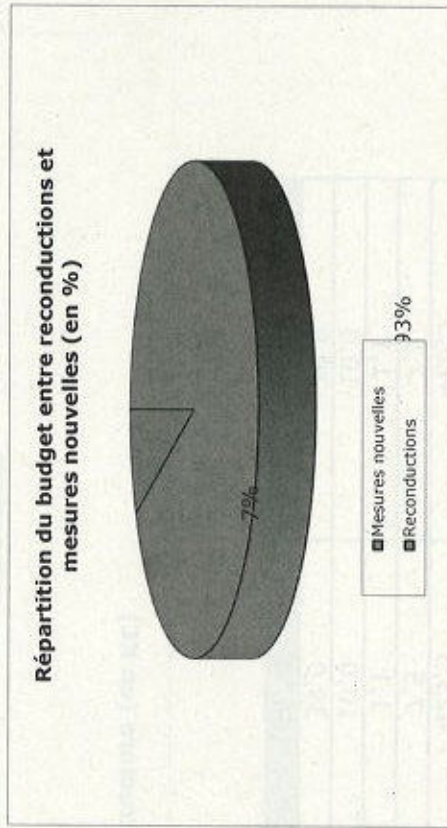


DEPENSES D'EXPLOITATION (en K€)

	BUDGET PROPOSE	REPARTITION
Dépenses courantes (GR.I)	400,0	13%
Dépenses de personnel (GR.II)	2104,8	70%
Dépenses de structure (GR.III)	483,0	16%
Total	2987,8	

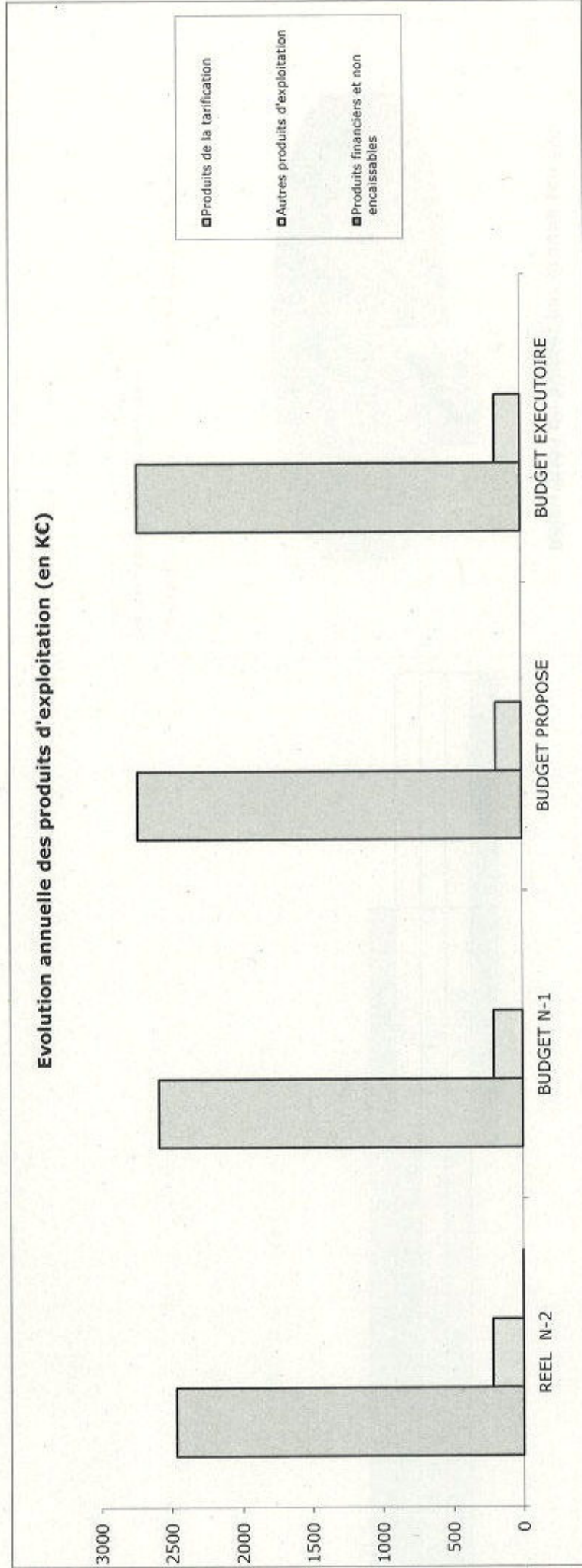


	BUDGET PROPOSE	REPARTITION
Mesures nouvelles	2781,3	93%
Reconductions	206,5	7%
Total	2987,8	



PRODUITS D'EXPLOITATION (en K€)

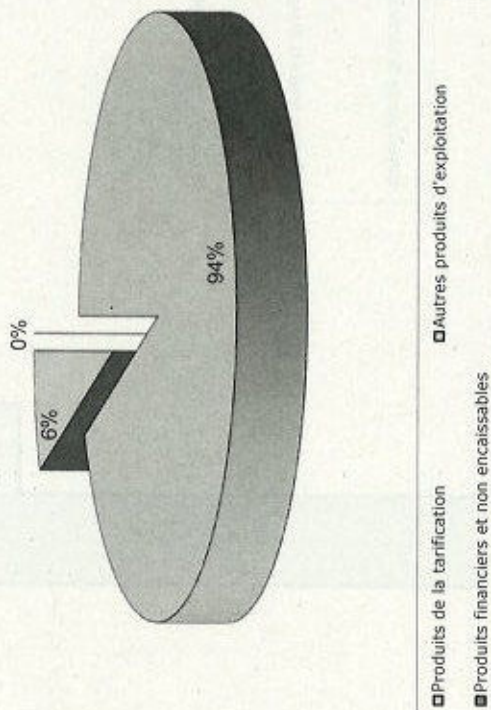
	REEL N-2	BUDGET N-1	BUDGET PROPOSE	BUDGET EXECUTOIRE
Produits de la tarification	2469,3	2588,4	2734,9	2734,9
Autres produits d'exploitation	218,8	205,9	186,1	186,1
Produits financiers et non encaissables	1,7	0,0	0,0	0,0
Total Produits d'exploitation (en K€)	2689,8	2794,3	2921,0	2921,0



PRODUITS D'EXPLOITATION (en K€)

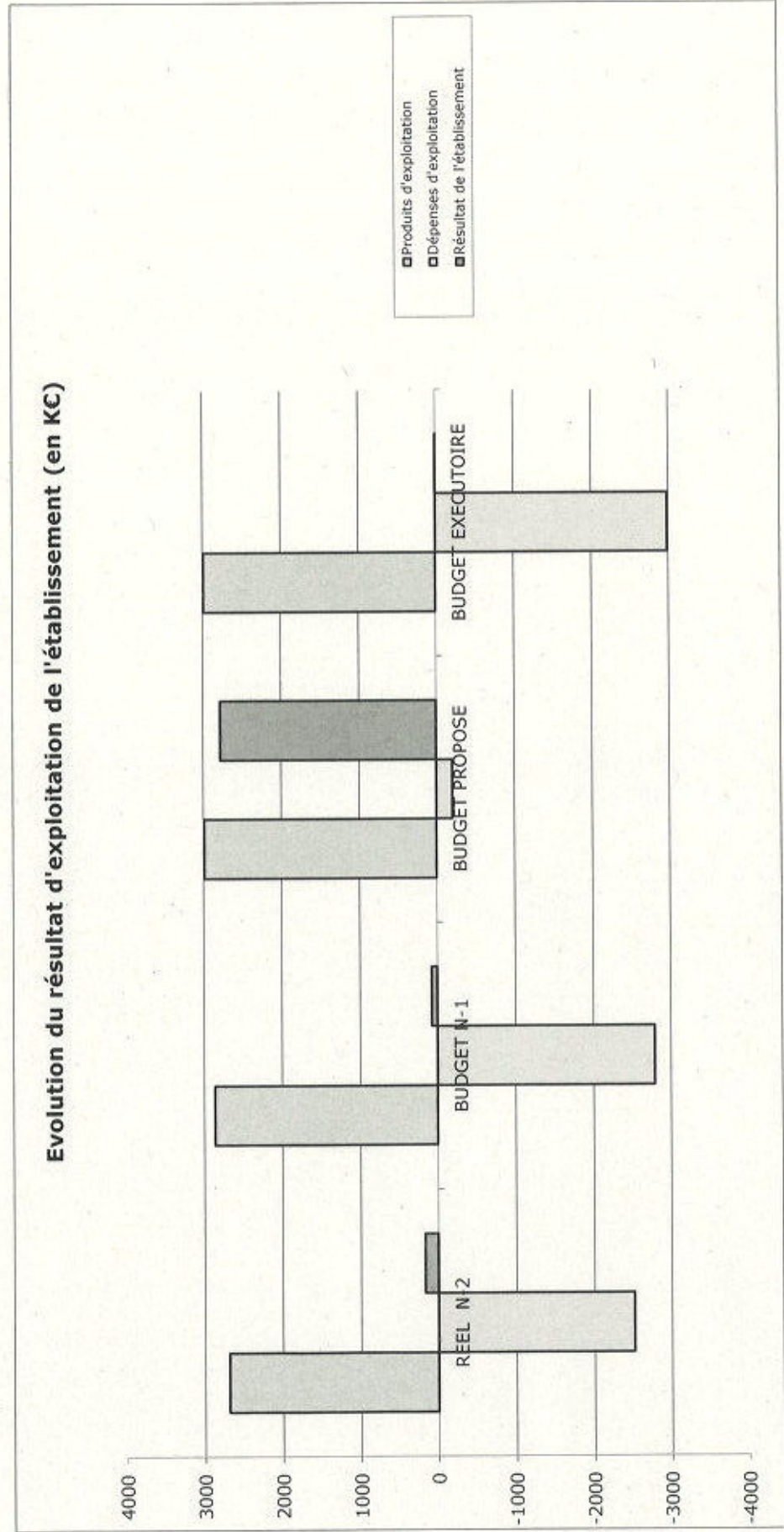
	BUDGET PROPOSE	REPARTITION
Produits de la tarification	2734,9	94%
Autres produits d'exploitation	186,1	6%
Produits financiers et non encaissables	0,0	0%
Total	2921,0	

Répartition du budget par groupe (en %)



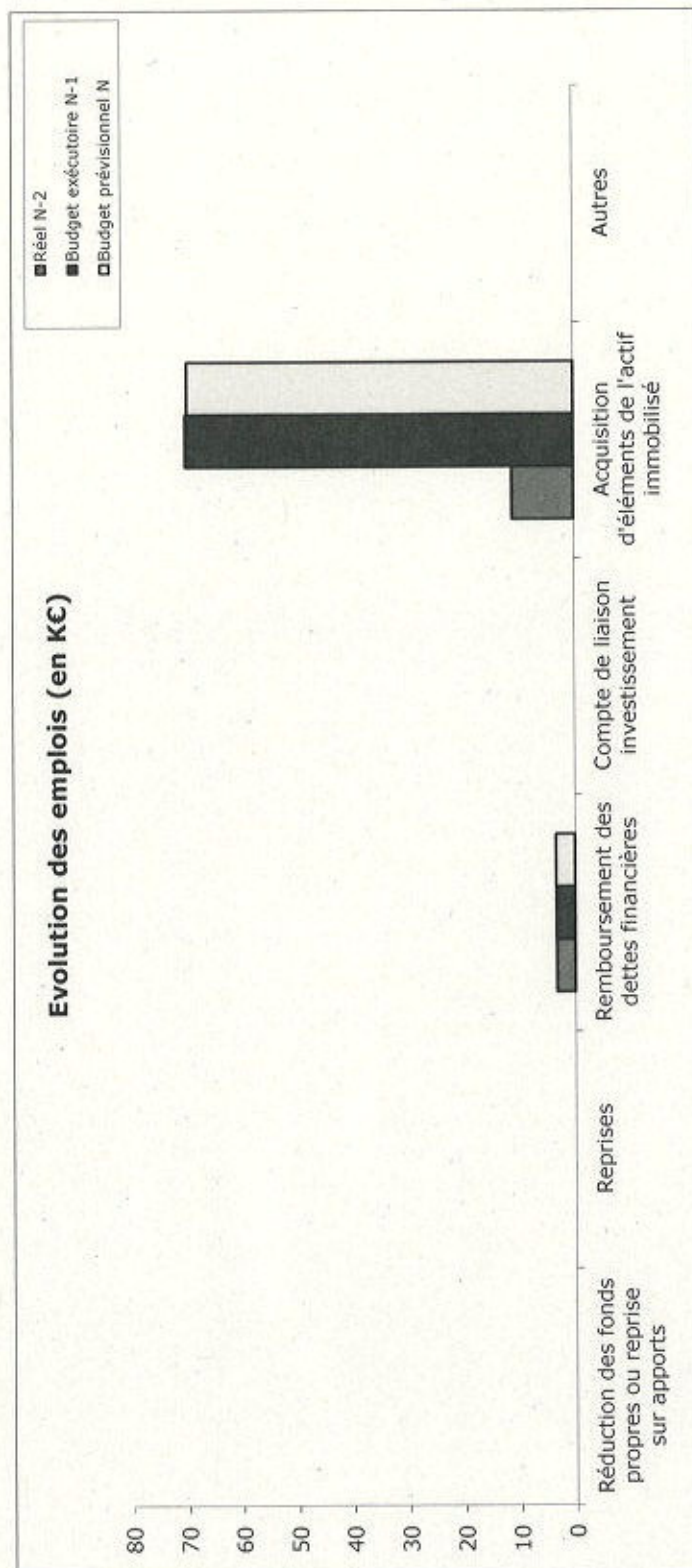
RESULTATS D'EXPLOITATION (en K€)

	REEL N-2	BUDGET N-1	BUDGET PROPOSE	BUDGET EXECUTOIRE
Produits d'exploitation	2689,8	2864,5	2991,2	2991,2
Dépenses d'exploitation	-2514,8	-2790,9	-206,5	-2987,8
Résultat de l'établissement	175,0	73,6	2784,7	3,4



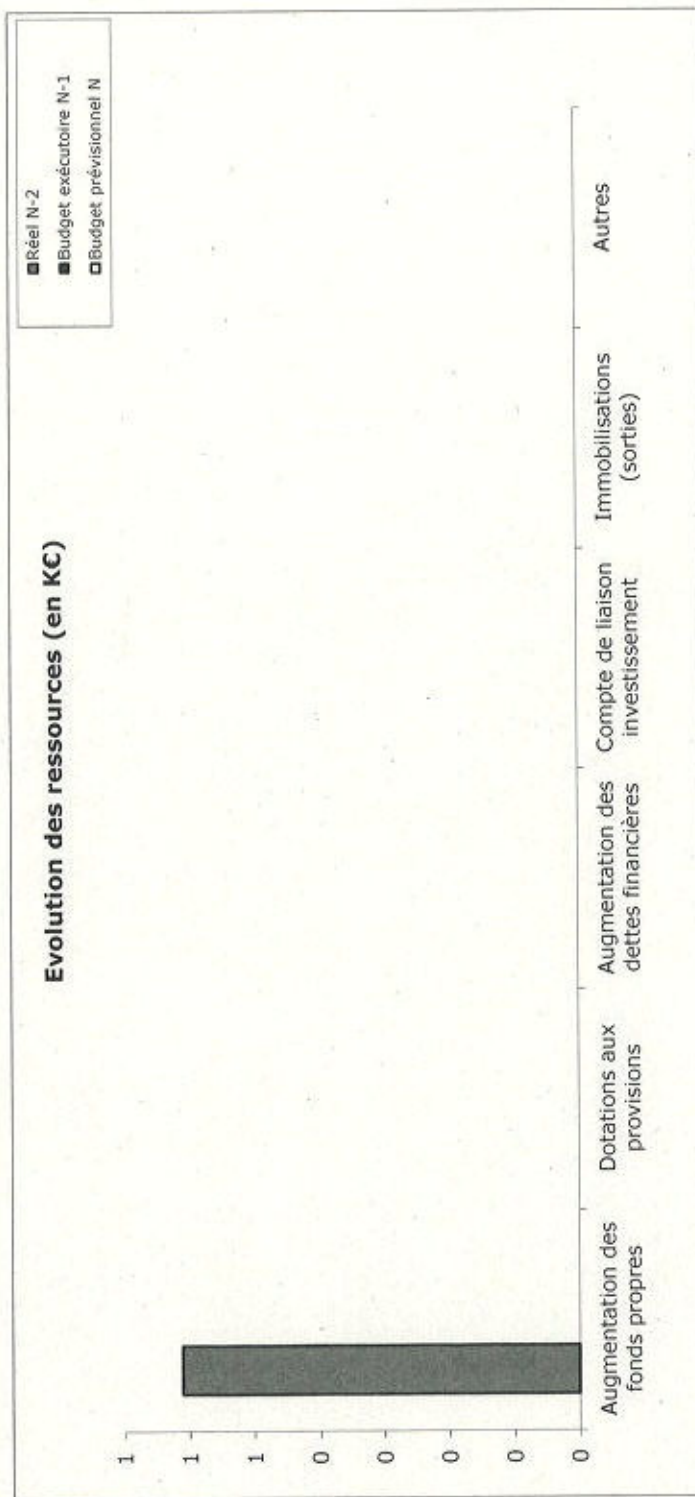
INVESTISSEMENT / EMPLOIS (en K€)

	Réel N-2	Budget exécutoire N-1	Budget prévisionnel N
Réduction des fonds propres ou reprise sur apports	0,0	0,0	0,0
Reprises	0,0	0,0	0,0
Remboursement des dettes financières	3,3	3,4	3,4
Compte de liaison investissement	0,0	0,0	0,0
Acquisition d'éléments de l'actif immobilisé	11,1	70,2	69,9
Autres	0,0	0,0	0,0
Total	14,4	73,6	73,3



INVESTISSEMENT / RESSOURCES (en K€)

	Réel N-2	Budget exécutoire N-1	Budget prévisionnel N
Augmentation des fonds propres	0,6	0,0	0,0
Dotations aux provisions	0,0	0,0	0,0
Augmentation des dettes financières	0,0	0,0	0,0
Compte de liaison investissement	0,0	0,0	0,0
Immobilisations (sorties)	0,0	0,0	0,0
Autres	0,0	0,0	0,0
Total	0,6	0,0	0,0



IV - ANNEXES

ARRÊTE ET SIGNATURES

D2

IV

Nombre de membres en exercice : 25
 Nombre de membres présents : 18
 Nombre de suffrages exprimés : 19

Pour : 19
 Contre : 0
 Abstentions : 0







Mme Stéphanie Genot ayant donné pouvoir à Mme Brigitte de Soulier
 Date de convocation :

Présenté par Claudine GUILLOU
 A Grâces

Delibéré par le Conseil d'administration, réuni en session ordinaire
 A Grâces le 14 Janvier 2021

Les membres :

Nom	Prénom	Signature	Nom	Prénom	Signature
GRASBOUF	GEORGE		Bonjour	lie	
Ruskoche	Joygen				
CRÉSSON BESSAÏ	Christèle				
Georgelin	Dominique				
BOSCHER	Marna				
LE BIANC	Yvon				
YE GOFT	Yannick				
LE BLOUS	Huguette				
(KOISSANT)	Guy				
THOMAS	Joséph				
LE GUEUENNE	J.P. Biber				

				Elisabeth	HAGARD
				Brigitte	LE SAUTIER
				Philippe	VILLECAZE
				Aurélien	MARIN
				Thierry	BUTÉ
				Laurence	GUILLON

Certifié exécutoire par

Compte tenu de la transmission en Préfecture le

et de la publication le

A Grâces, le

